

DEMOCRATIZANDO A GESTÃO PÚBLICA DA JUSTIÇA

ORÇAMENTO

PERÍODOS DE ANÁLISE

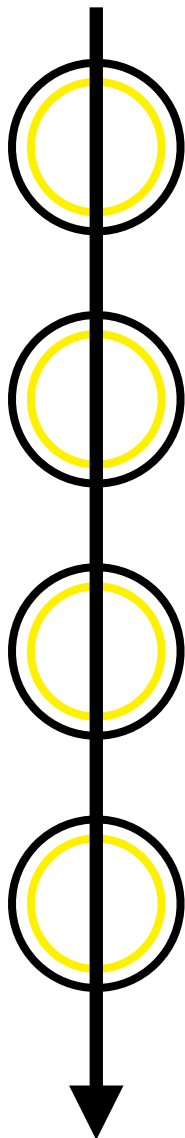
CE 2013 a 2018

SP 2013 a 2018

PR 2013 a 2017*

DADOS OBTIDOS
VIA LEI DE ACESSO
À INFORMAÇÃO

NOTAS METODOLÓGICAS



A PROPOSTA DE EXECUÇÃO ORÇAMENTÁRIA DO PODER EXECUTIVO É APROVADA PELO PODER LEGISLATIVO.

(DOCUMENTO OFICIAL: LOA - LEI ORÇAMENTÁRIA ANUAL)

OS DEMONSTRATIVOS DE DESPESAS ORÇAMENTÁRIAS DO PODER PÚBLICO DEVEM ESTAR DISPONÍVEIS NOS SITES DO PODER EXECUTIVO SEGUINDO OS PADRÕES DEFINIDOS PELO TESOUREIRO NACIONAL.

COMO NEM TODOS OS DADOS BUSCADOS ESTAVAM DISPONÍVEIS NOS SITES PESQUISADOS, O JUSTA SOLICITOU, VIA [LEI DE ACESSO À INFORMAÇÃO](#), OS BANCOS DE DADOS ORÇAMENTÁRIOS DE SP, CE E PR.

ESTA APRESENTAÇÃO CONSIDERA OS VALORES NOMINAIS, COMO INFORMADOS PELO PODER EXECUTIVO ESTADUAL.

A PROPOSTA DE EXECUÇÃO ORÇAMENTÁRIA APROVADA PELO LEGISLATIVO PODE SOFRER ALTERAÇÕES. AO LONGO DO ANO, O VALOR DESTINADO A CADA DESPESA PODE SER CONTINGENCIADO (REDUZIDO) OU SUPLEMENTADO (AUMENTADO). VALOR **ATUALIZADO** É DIFERENÇA ENTRE O \$ PREVISTO NA LOA E O \$ SUPLEMENTADO OU CONTINGENCIADO.



A PROPOSTA DE EXECUÇÃO ORÇAMENTÁRIA DO PODER EXECUTIVO É APROVADA PELO PODER LEGISLATIVO.

(DOCUMENTO OFICIAL: LOA - LEI ORÇAMENTÁRIA ANUAL)

OS DEMONSTRATIVOS DE DESPESAS ORÇAMENTÁRIAS DO PODER PÚBLICO DEVEM ESTAR DISPONÍVEIS NOS SITES DO PODER EXECUTIVO SEGUINDO OS FUNDOS, FUNDOS ESPECIAIS E FUNDOS DE MANUTENÇÃO.

COMO NÃO TODOS OS DADOS ESTÃO DISPONÍVEIS NOS SITES PESQUISADOS, O JUSTA SOLICITOU, VIA LEI DE ACESSO À INFORMAÇÃO, OS BANCOS DE DADOS ORÇAMENTÁRIOS DE SP, CE E PR.

ESTA APRESENTAÇÃO CONSIDERA OS VALORES NOMINAIS, COMO INFORMADOS PELO PODER EXECUTIVO ESTADUAL.

A PROPOSTA DE EXECUÇÃO ORÇAMENTÁRIA APROVADA PELO LEGISLATIVO PODE SOFRER ALTERAÇÕES. AO LONGO DO ANO, O VALOR DESTINADO A CADA DESPESA PODE SER CONTINGENCIADO (REDUZIDO) OU SUPLEMENTADO (AUMENTADO). VALOR **ATUALIZADO** É DIFERENÇA ENTRE O \$ PREVISTO NA LOA E O \$ SUPLEMENTADO OU CONTINGENCIADO.

COM O JUSTA, VAMOS ENTENDER OS GASTOS DE CADA ESTADO.



PODER

EXECUTIVO LEGISLATIVO JUDICIÁRIO

- O Ministério Público é alocado como um poder em CE e PR
- Em alguns casos, a Defensoria é alocada como Executivo Autônomo
- SP não apresenta o demonstrativo orçamentário por poder

COMO A APRESENTAÇÃO DO ORÇAMENTO PÚBLICO ESTÁ ESTRUTURADA, SEGUINDO OS PADRÕES DO TESOURO



PODER

EXECUTIVO LEGISLATIVO JUDICIÁRIO

- O Ministério Público é alocado como um poder em CE e PR
- Em alguns casos, a Defensoria é alocada como Executivo Autônomo
- SP não apresenta o demonstrativo orçamentário por poder

ÓRGÃO

TRIBUNAL DE JUSTIÇA MINISTÉRIO PÚBLICO DEFENSORIA PÚBLICA

As 3 instituições de justiça acima compõem os órgãos de interesse do JUSTA.

COMO A APRESENTAÇÃO DO ORÇAMENTO PÚBLICO ESTÁ ESTRUTURADA, SEGUINDO OS PADRÕES DO TESOURO

PODER

EXECUTIVO LEGISLATIVO JUDICIÁRIO

- O Ministério Público é alocado como um poder em CE e PR
- Em alguns casos, a Defensoria é alocada como Executivo Autônomo
- SP não apresenta o demonstrativo orçamentário por poder



ÓRGÃO

TRIBUNAL DE JUSTIÇA MINISTÉRIO PÚBLICO DEFENSORIA PÚBLICA

As 3 instituições de justiça acima compõem os órgãos de interesse do JUSTA.



FUNÇÕES

São 28 no total. Exemplos:

**JUSTIÇA
ESSENCIAL À JUSTIÇA
ASSISTÊNCIA SOCIAL
LEGISLATIVA
SEGURANÇA PÚBLICA
DIREITOS DA CIDADANIA**

É O MAIOR NÍVEL DE AGREGAÇÃO DAS DIVERSAS ÁREAS DE DESPESA DO ORÇAMENTO PÚBLICO.

COMO A APRESENTAÇÃO DO ORÇAMENTO PÚBLICO ESTÁ ESTRUTURADA, SEGUINDO OS PADRÕES DO TESOURO

PODER

EXECUTIVO LEGISLATIVO JUDICIÁRIO

- O Ministério Público é alocado como um poder em CE e PR
- Em alguns casos, a Defensoria é alocada como Executivo Autônomo
- SP não apresenta o demonstrativo orçamentário por poder



ÓRGÃO

TRIBUNAL DE JUSTIÇA MINISTÉRIO PÚBLICO DEFENSORIA PÚBLICA

As 3 instituições de justiça acima compõem os órgãos de interesse do JUSTA.



FUNÇÕES

São 28 no total. Exemplos:

**JUSTIÇA
ESSENCIAL À JUSTIÇA
ASSISTÊNCIA SOCIAL
LEGISLATIVA
SEGURANÇA PÚBLICA
DIREITOS DA CIDADANIA**

SUBFUNÇÕES

Custódia e Reintegração social
Direitos individuais, coletivos e difusos

Policiamento
Defesa Civil

O TESOURO NACIONAL DIVIDE O ORÇAMENTO PÚBLICO EM **28 FUNÇÕES** QUE INFORMAM AS ÁREAS DE DESTINO DE CADA FATIA DO ORÇAMENTO. PARA CADA FUNÇÃO EXISTE UM CONJUNTO DE **SUBFUNÇÕES**.

MAIS INFORMAÇÕES: PORTARIA MOG 42/1999

COMO A APRESENTAÇÃO DO ORÇAMENTO PÚBLICO ESTÁ ESTRUTURADA, SEGUINDO OS PADRÕES DO TESOURO

PODER

EXECUTIVO LEGISLATIVO JUDICIÁRIO

- O Ministério Público é alocado como um poder em CE e PR
- Em alguns casos, a Defensoria é alocada como Executivo Autônomo
- SP não apresenta o demonstrativo orçamentário por poder



ÓRGÃO

TRIBUNAL DE JUSTIÇA MINISTÉRIO PÚBLICO DEFENSORIA PÚBLICA

As 3 instituições de justiça acima compõem os órgãos de interesse do JUSTA.



FUNÇÕES

São 28 no total. Exemplos:

**JUSTIÇA
ESSENCIAL À JUSTIÇA
ASSISTÊNCIA SOCIAL
LEGISLATIVA
SEGURANÇA PÚBLICA
DIREITOS DA CIDADANIA**

SUBFUNÇÕES

Custódia e Reintegração social
Direitos individuais, coletivos e difusos

Policiamento
Defesa Civil



GRUPO DE DESPESA

São 6 grupos

**PESSOAL E ENCARGOS SOCIAIS
JUROS E ENCARGOS DA DÍVIDA
OUTRAS DESPESAS CORRENTES
INVESTIMENTOS
INVERSÕES FINANCEIRAS
AMORTIZAÇÃO DA DÍVIDA**

IMPORTANTE ENTENDER ALGUNS TERMOS TÉCNICOS:

VALOR EMPENHADO: VALORES DO ORÇAMENTO QUE JÁ FORAM COMPROMETIDOS COM DETERMINADO GASTO

VALOR LIQUIDADO: É QUANDO SE RECONHECE O DIREITO DO FORNECEDOR DO BEM OU SERVIÇO, SURTINDO A OBRIGAÇÃO DO PODER PÚBLICO EM EFETUAR O PAGAMENTO

VALOR PAGO: VALORES JÁ DESEMBOLSADOS PARA PAGAMENTO DOS FORNECEDORES E DE BENS E SERVIÇOS

RESTOS A PAGAR: DESPESAS EMPENHADAS, MAS AINDA NÃO PAGAS.

NO JUSTA, A EXECUÇÃO ORÇAMENTÁRIA SERÁ APRESENTADA SEGUNDO O EMPENHO DAS DESPESAS. OU SEJA, O VALOR EXECUTADO DEVE SER ENTENDIDO COMO EMPENHO DE DESPESAS.





ORÇAMENTO

SÃO PAULO

OS ÓRGÃOS DO PODER EXECUTIVO SÃO, EM REGRA, OS RESPONSÁVEIS PELAS POLÍTICAS PÚBLICAS. ASSIM, CONSOMEM A MAIOR PARTE DO ORÇAMENTO.

ENTRE OS 10 ÓRGÃOS QUE MAIS CONSUMIRAM O ORÇAMENTO DO ESTADO DE SÃO PAULO EM 2018 (R\$ 241 BILHÕES), O ÚNICO QUE NÃO INTEGRA O EXECUTIVO (7º LUGAR NO RANKING) É O **TRIBUNAL DE JUSTIÇA, QUE FICOU COM 5% DO ORÇAMENTO ESTADUAL: MAIS DE 12 BILHÕES DE REAIS.**

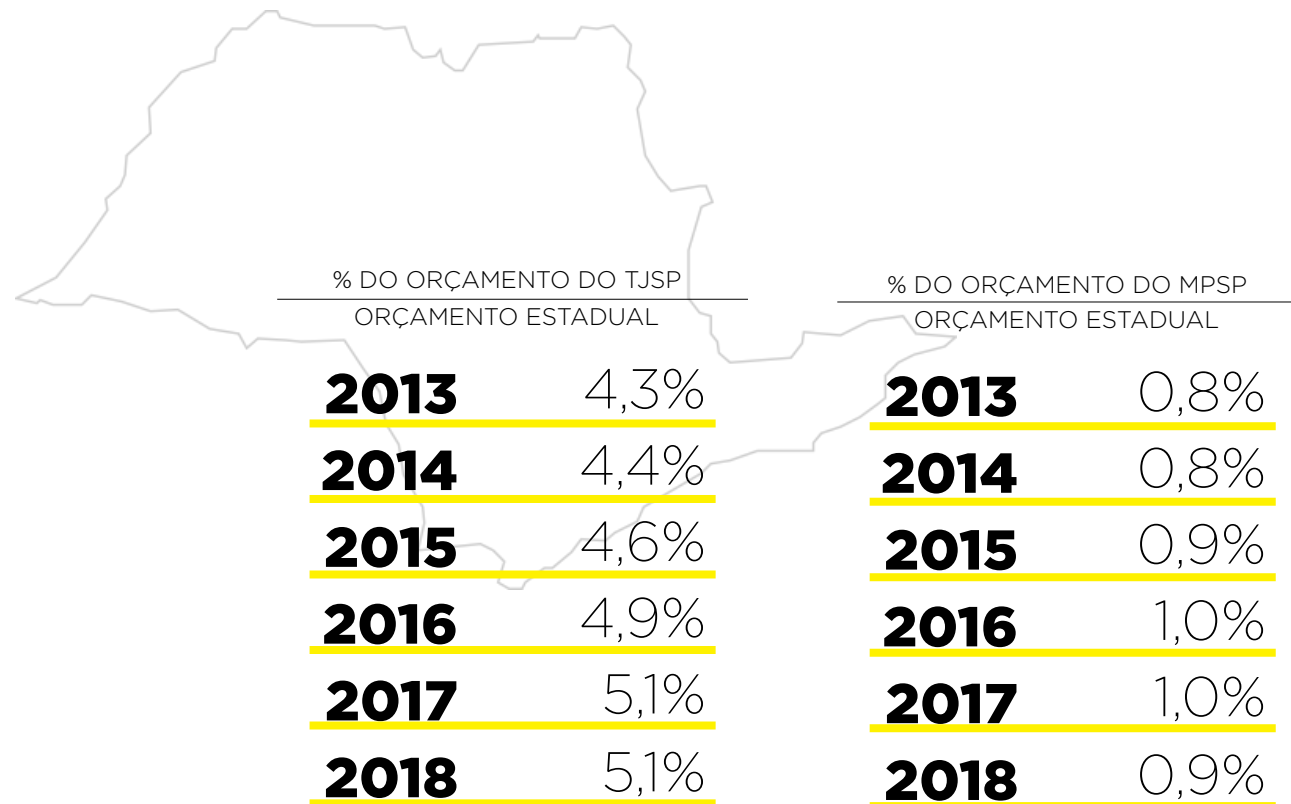
RANKING DOS ÓRGÃOS QUE CONSUMIRAM MAIS E MENOS ORÇAMENTO ESTADUAL | SP | 2018

POSIÇÃO		% EM RELAÇÃO AO ORÇAMENTO ESTADUAL
1	ADMINISTRAÇÃO GERAL DO ESTADO	27,03%
2	SECRETARIA DA FAZENDA E PLANEJAMENTO	15,37%
3	SECRETARIA DA EDUCAÇÃO	13,00%
4	SECRETARIA DA SAÚDE	9,54%
5	SECRETARIA DA SEGURANÇA PÚBLICA	8,74%
6	SECRETARIA DO DESENVOLVIMENTO ECONÔMICO	6,41%
7	TRIBUNAL DE JUSTIÇA	5,14%
8	SECRETARIA DOS TRANSPORTES METROPOLITANOS	3,28%
9	SECRETARIA ADMINISTRAÇÃO PENITENCIÁRIA	1,72%
10	SECRETARIA DE LOGÍSTICA E TRANSPORTES	1,60%
12	MINISTÉRIO PÚBLICO	1,06%
13	SECRETARIA DA JUSTIÇA E DA CIDADANIA	0,84%
...		
16	ASSEMBLÉIA LEGISLATIVA	0,48%
...		
21	DEFENSORIA PÚBLICA DO ESTADO	0,35%



O JUSTA TAMBÉM ANALISOU QUAL O PESO DO ORÇAMENTO DO TRIBUNAL DE JUSTIÇA DE SÃO PAULO SOBRE O ORÇAMENTO ESTADUAL DESDE 2013.

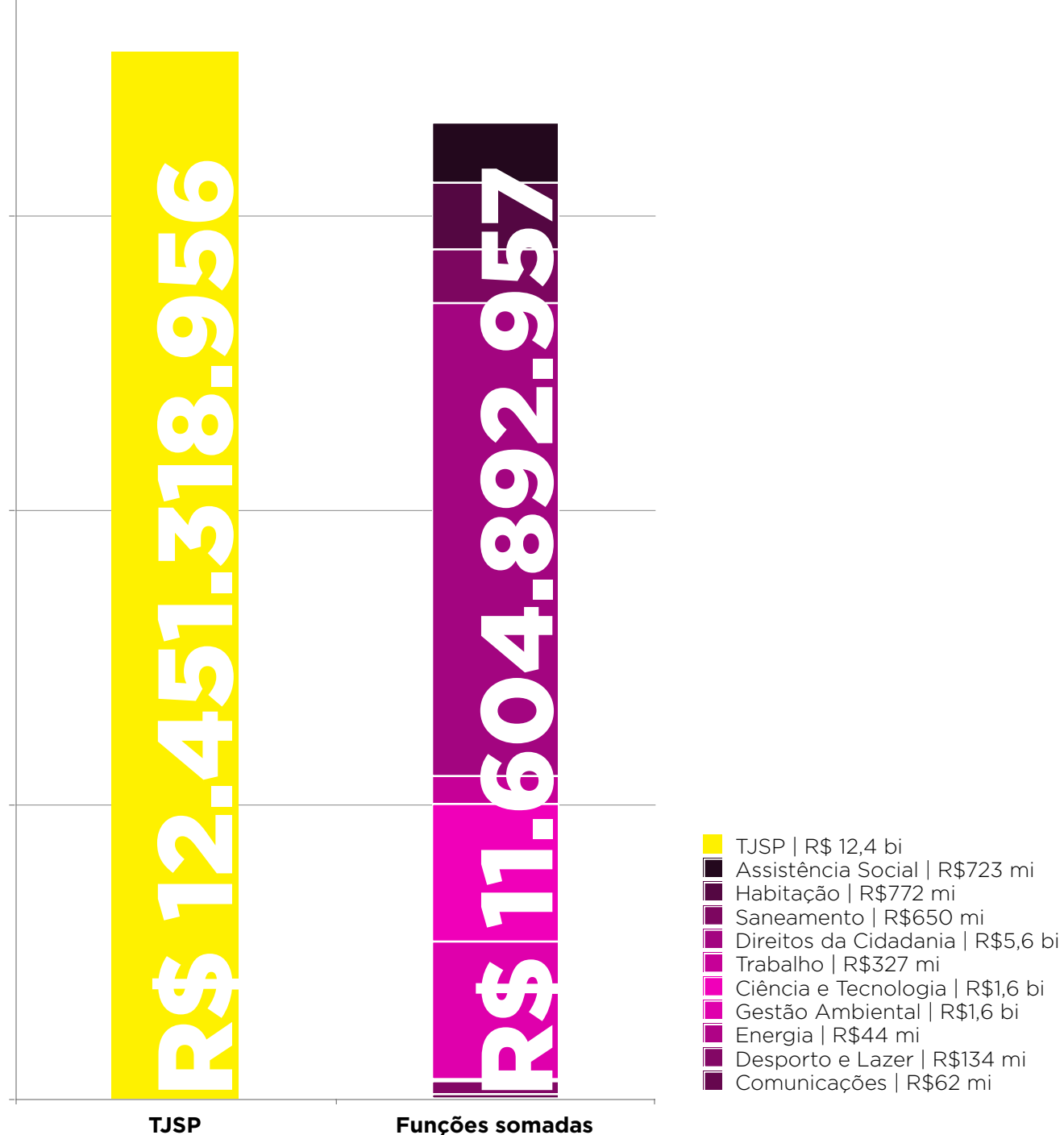
DE 2013 A 2018 O
**TJSP CONSUMIU, EM MÉDIA,
5% DO ORÇAMENTO** ANUAL
DO ESTADO, ENQUANTO A
MÉDIA DO MP FOI DE 0,95%.



O ORÇAMENTO DO
TJSP EM 2018 FOI
SUPERIOR
AO ORÇAMENTO
SOMADO DE
10 FUNÇÕES

(VALORES NOMINAIS)



A TÍTULO DE ILUSTRAÇÃO, O
JUSTA SELECIONOU 10 FUNÇÕES
DE INEGÁVEL IMPORTÂNCIA NO
ORÇAMENTO PÚBLICO QUE
SOMADAS NÃO ALCANÇAM O
VALOR RECEBIDO PELO TJ.



SISTEMA DE JUSTIÇA,
ORÇAMENTO PÚBLICO
E DESIGUALDADES:


**HÁ UMA PORTA
DE SAÍDA PARA O
SISTEMA PRISIONAL?**



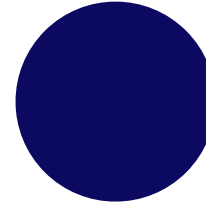


ORÇAMENTO DO ESTADO DE SÃO PAULO | 2018

TRIBUNAL DE JUSTIÇA
R\$ 12,4 BILHÕES



MINISTÉRIO PÚBLICO
R\$ 2,5 BILHÕES



DEFENSORIA PÚBLICA
R\$ 838 MILHÕES

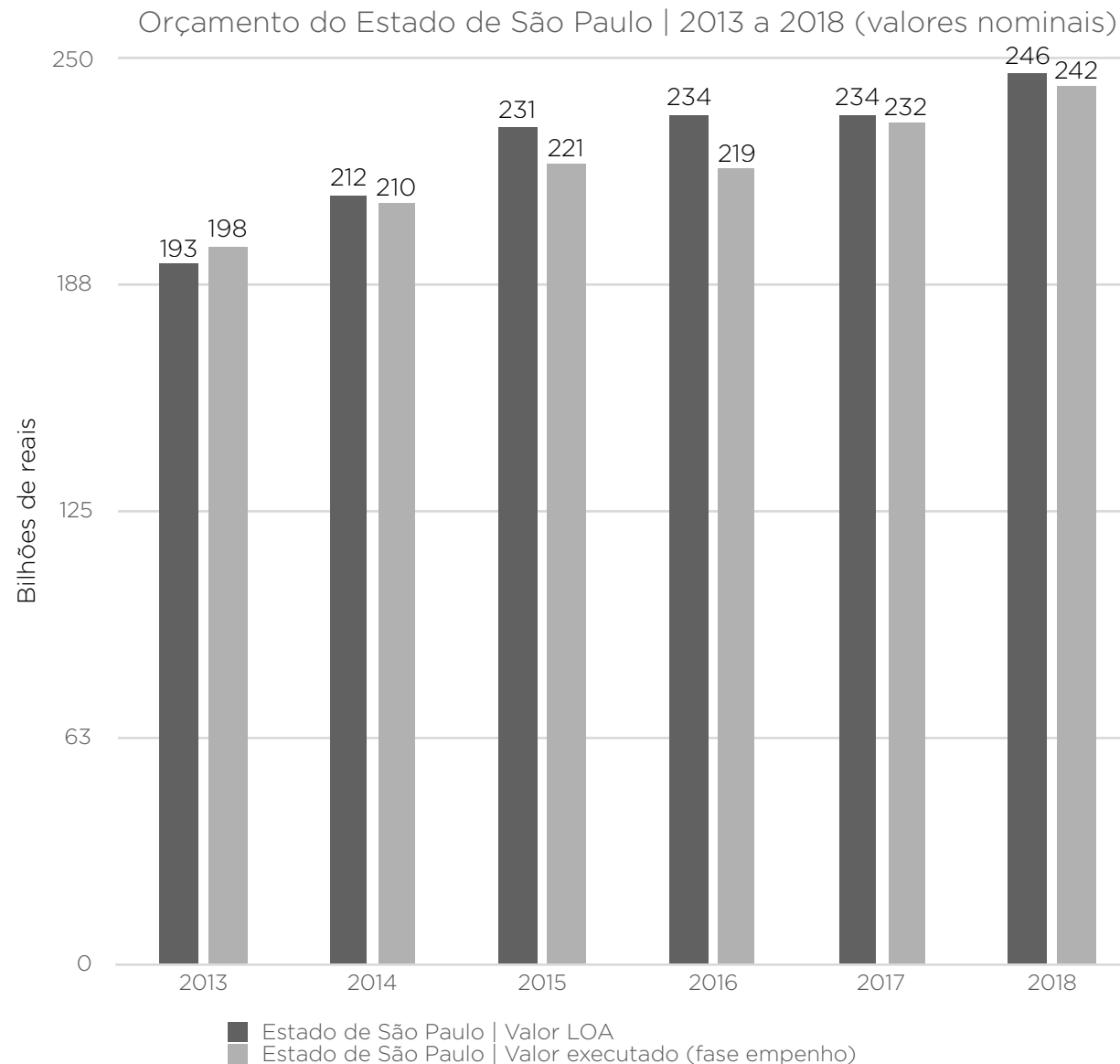


POLÍTICAS PÚBLICAS
VOLTADAS A EGRESSOS
DO SISTEMA PRISIONAL
R\$ 1 MILHÃO



EM 2018 O ORÇAMENTO DO ESTADO DE SP FOI 22% MAIOR QUE O DE 2013

EM VALORES NOMINAIS,
EQUIVALENTE UM DECRÉSCIMO
DE 11% APÓS CORREÇÃO PELA
INFLAÇÃO NO PERÍODO*

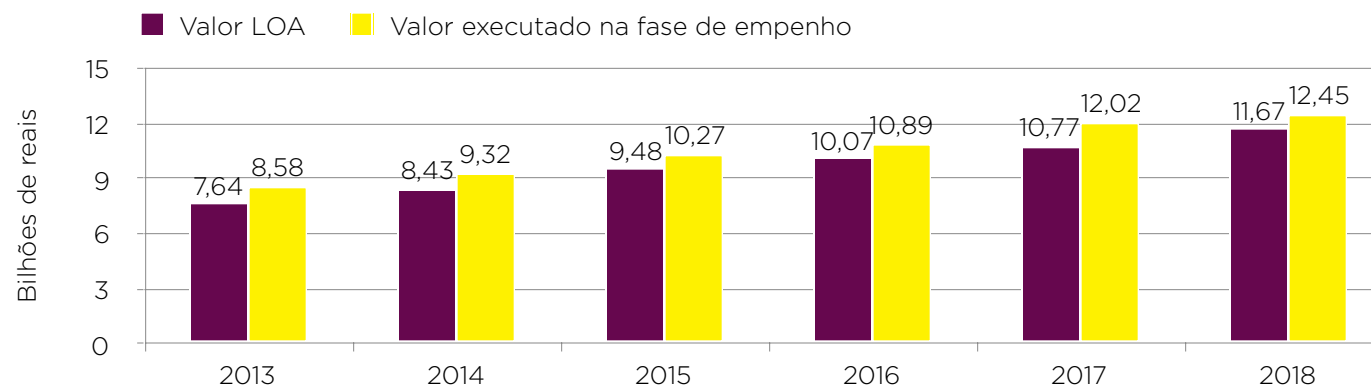


*O IPCA acumulado entre 2013 e 2018 foi de 36,5%



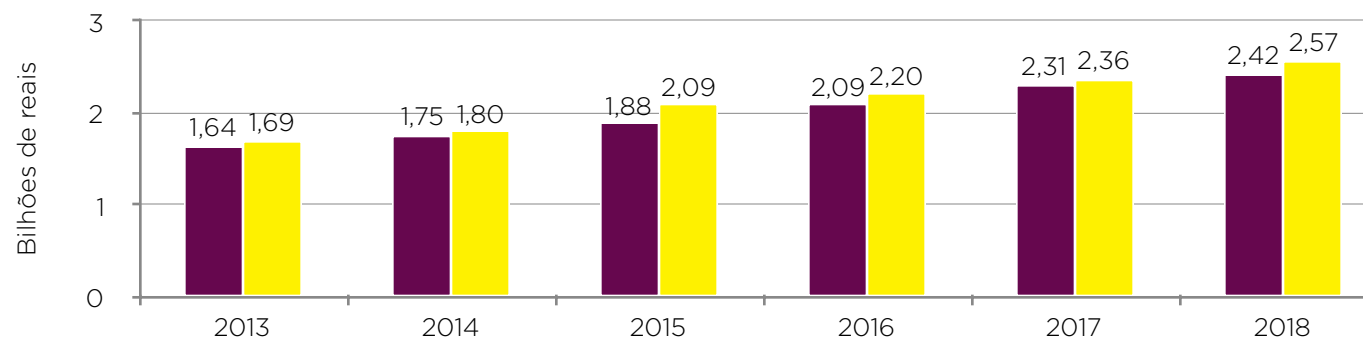
SÉRIES HISTÓRICAS | ORÇAMENTO DAS INSTITUIÇÕES | SÃO PAULO

Orçamento do Tribunal de Justiça de São Paulo (valores nominais)



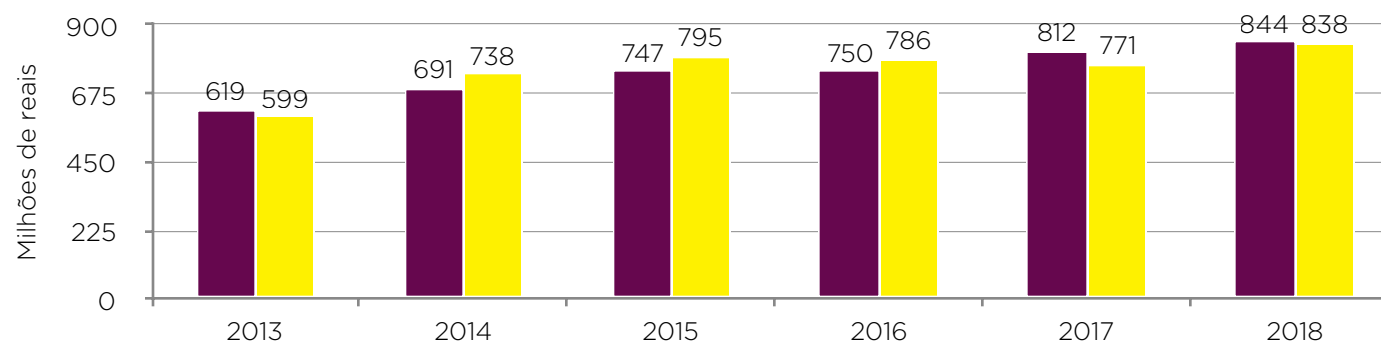
Em 2018 o **orçamento do TJSP** foi **45% maior** que em 2013.

Orçamento do Ministério Público de São Paulo (valores nominais)



Em 2018 o **orçamento do MPSP** foi **52% maior** que em 2013.

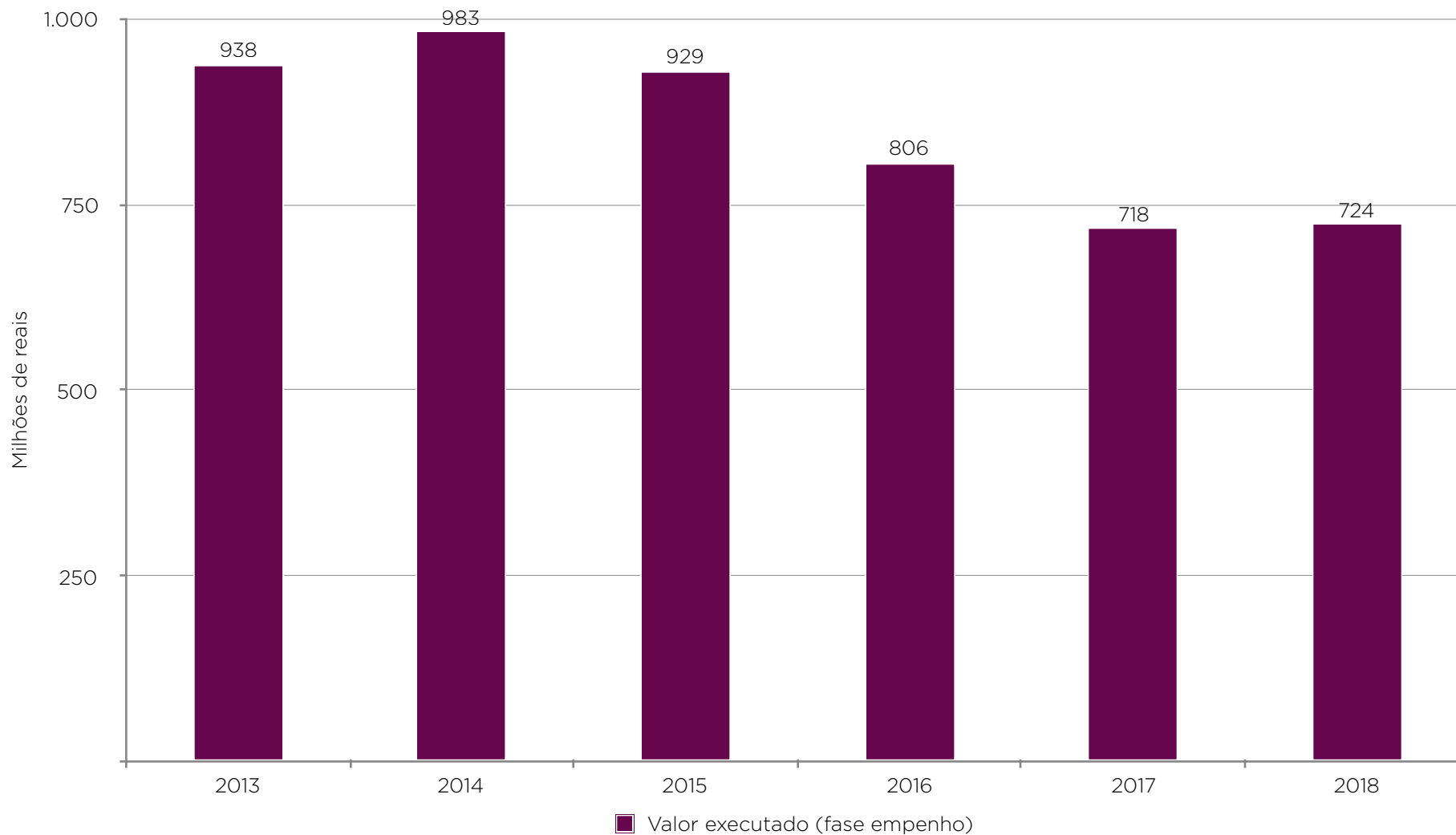
Orçamento da Defensoria Pública de São Paulo (valores nominais)



Em 2018 o **orçamento da DPSP** foi **40% maior** que em 2013.



Orçamento da Assistência Social de São Paulo (valores nominais)



EGRESSOS

os valores destinados às políticas para egressos prisionais em 2018 foram **5% menores** que os de 2014.

Em 2018 o orçamento da **Assistência Social no Estado de SP** foi **24% menor** que em 2013.





SUPLEMENTAÇÕES ORÇAMENTÁRIAS

SÃO PAULO

UMA DAS PRINCIPAIS ATRIBUIÇÕES DAS ASSEMBLEIAS LEGISLATIVAS É DEBATER O ORÇAMENTO PÚBLICO (LEIS ORÇAMENTÁRIAS ANUAIS E ABERTURA DE CRÉDITOS ADICIONAIS) PARA GARANTIR UMA DISTRIBUIÇÃO DE RECURSOS DEMOCRÁTICA E TRANSPARENTE.

MAS O LEGISLATIVO TEM TRANSFERIDO PARA O EXECUTIVO SUA ATRIBUIÇÃO QUANDO O ASSUNTO É ABERTURA DE CRÉDITOS ADICIONAIS - AS CHAMADAS SUPLEMENTAÇÕES ORÇAMENTÁRIAS.

SÃO PAULO | 2013 A 2018

EM TODAS AS LOAS A ASSEMBLEIA LEGISLATIVA AUTORIZOU O GOVERNO DO ESTADO A DIRETAMENTE DISTRIBUIR ATÉ **17%** DO ORÇAMENTO ESTADUAL EM CRÉDITOS SUPLEMENTARES - SEM PRECISAR PASSAR PELO LEGISLATIVO.

MÉDIA DO ORÇAMENTO ESTADUAL 2013 A 2018
R\$220 BILHÕES


R\$37 BI

← **17%**



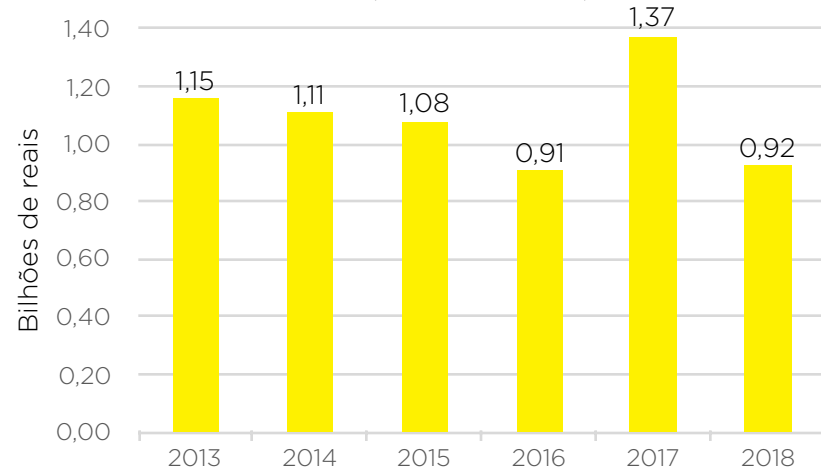
ALGUNS VALORES DE SUPLEMENTAÇÕES ORÇAMENTÁRIAS

SÃO PAULO | 2018

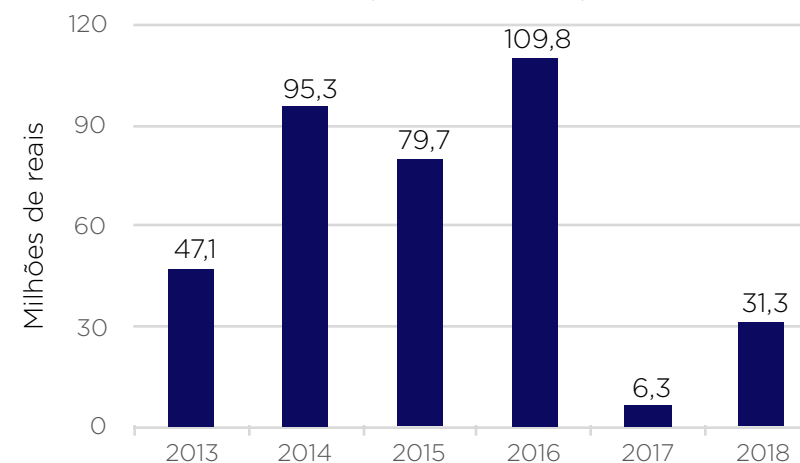


SÉRIES HISTÓRICAS | SUPLEMENTAÇÕES ORÇAMENTÁRIAS | SÃO PAULO

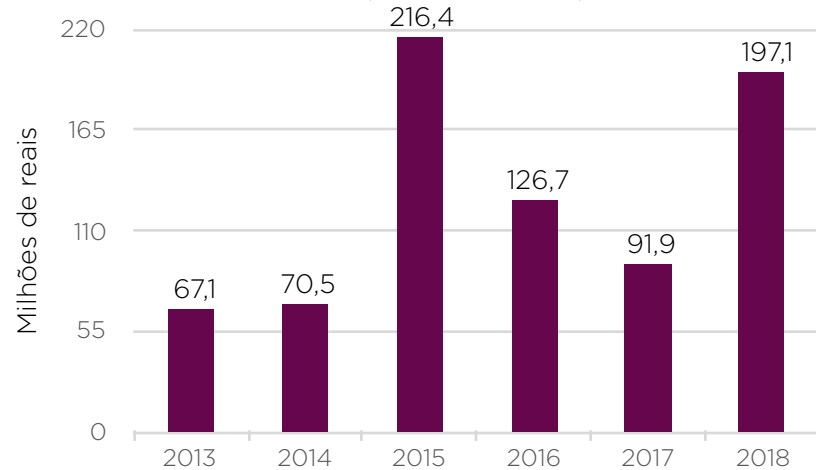
Suplementações do Tribunal de Justiça de São Paulo (valores nominais)



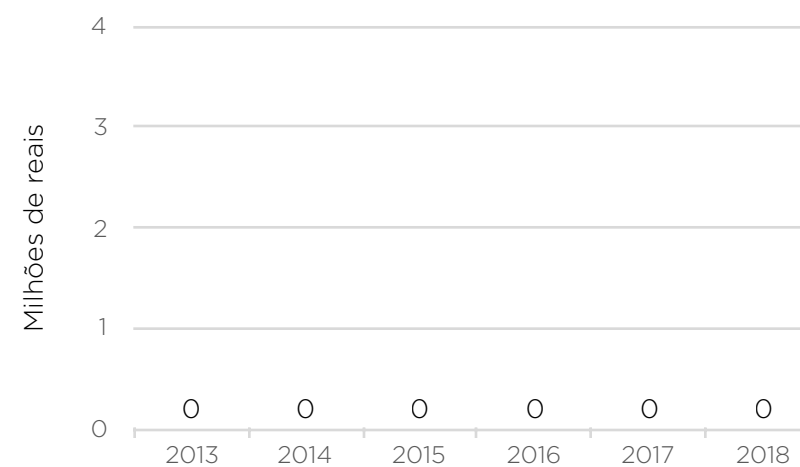
Suplementações da Defensoria Pública de São Paulo (valores nominais)



Suplementações do Ministério Público de São Paulo (valores nominais)



Suplementações de Custódia e Reintegração Social de São Paulo



Desde 2013, nenhum valor das suplementações foi destinado a políticas de Reintegração Social.



GASTAR MAIS QUE O PREVISTO NA LOA:

É UMA REALIDADE QUANDO OLHAMOS PARA OUTRAS ÁREAS DO ORÇAMENTO PÚBLICO?

ASSISTÊNCIA SOCIAL

VALOR EMPENHADO FOI

-10%

QUE O VALOR PREVISTO NA LOA

SEGURANÇA PÚBLICA

VALOR EMPENHADO FOI

-2%

QUE O VALOR PREVISTO NA LOA

CUSTÓDIA E REINTEGRAÇÃO SOCIAL

VALOR EMPENHADO FOI

-9%

QUE O VALOR PREVISTO NA LOA

DIREITOS DA CIDADANIA

VALOR EMPENHADO FOI

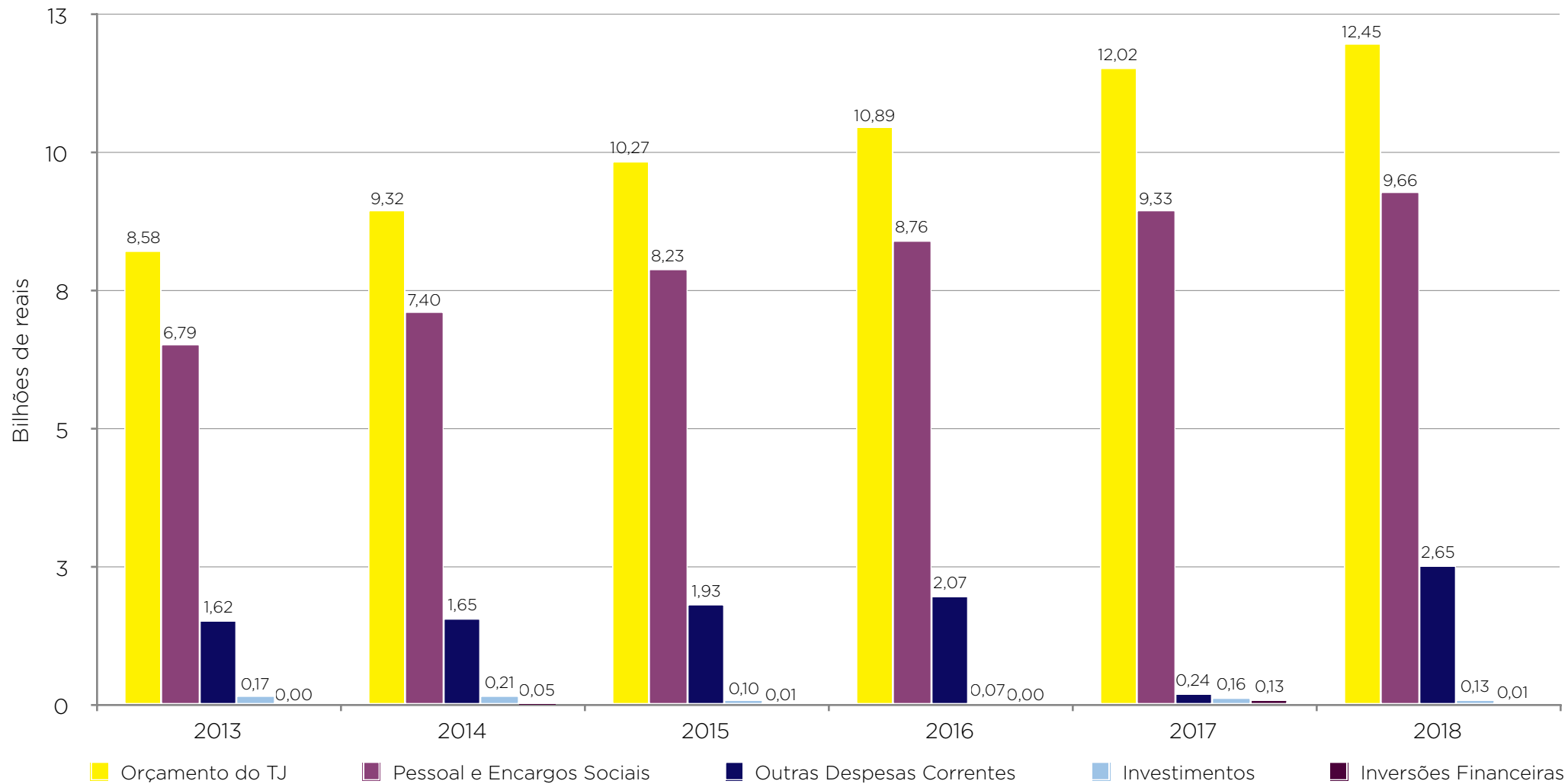
-11%

QUE O VALOR PREVISTO NA LOA



FATIA DOS ORÇAMENTOS DAS INSTITUIÇÕES DA JUSTIÇA DESTINADA A PESSOAL E ENCARGOS

Orçamento do Tribunal de Justiça de São Paulo por grupo de despesa (valores nominais)

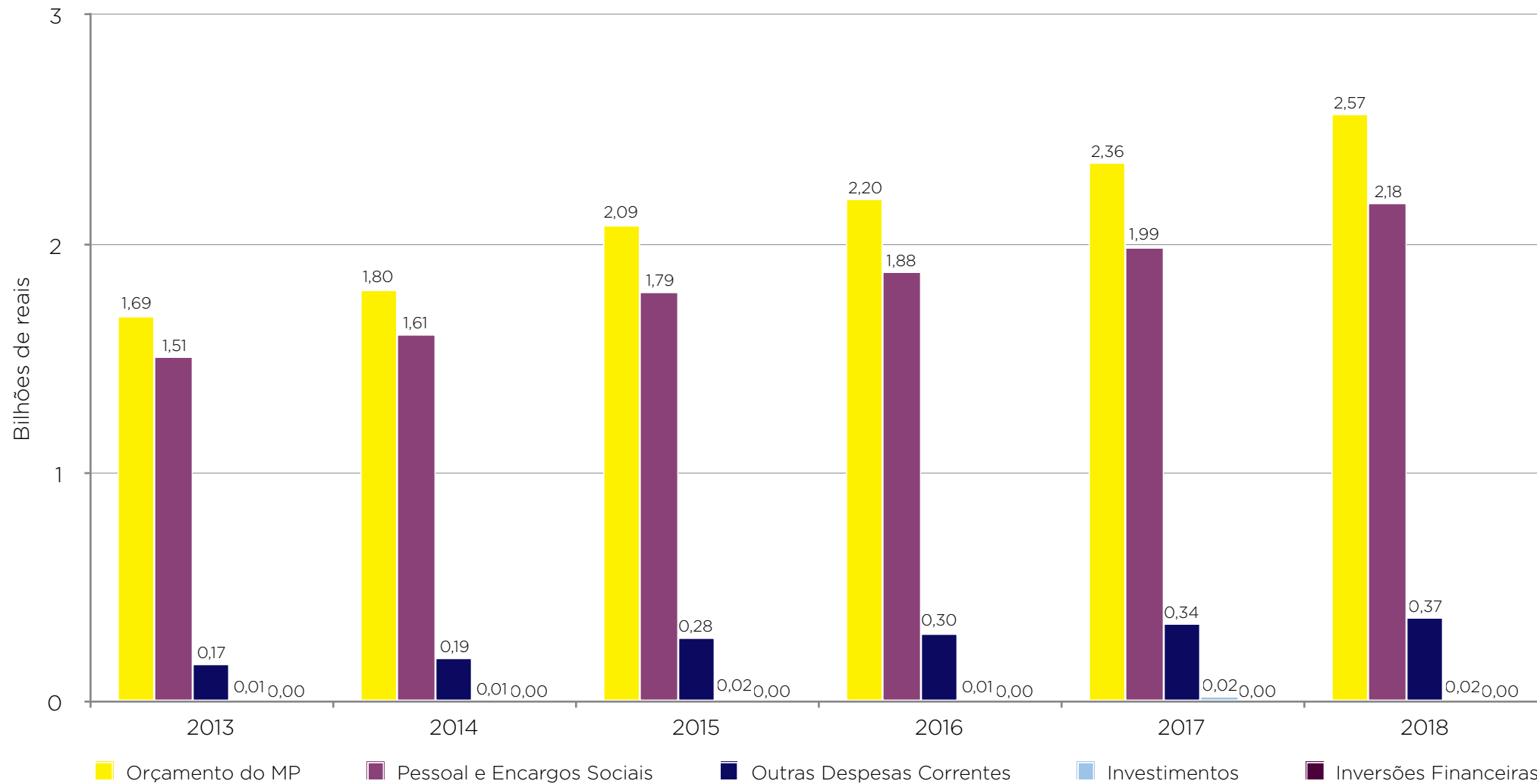


Entre 2013 e 2018, o pagamento de pessoal e encargos do TJSP consumiu, em média, **79%** do orçamento deste órgão.



FATIA DOS ORÇAMENTOS DAS INSTITUIÇÕES DA JUSTIÇA DESTINADA A PESSOAL E ENCARGOS

Orçamento do Ministério Público de São Paulo por grupo de despesa (valores nominais)

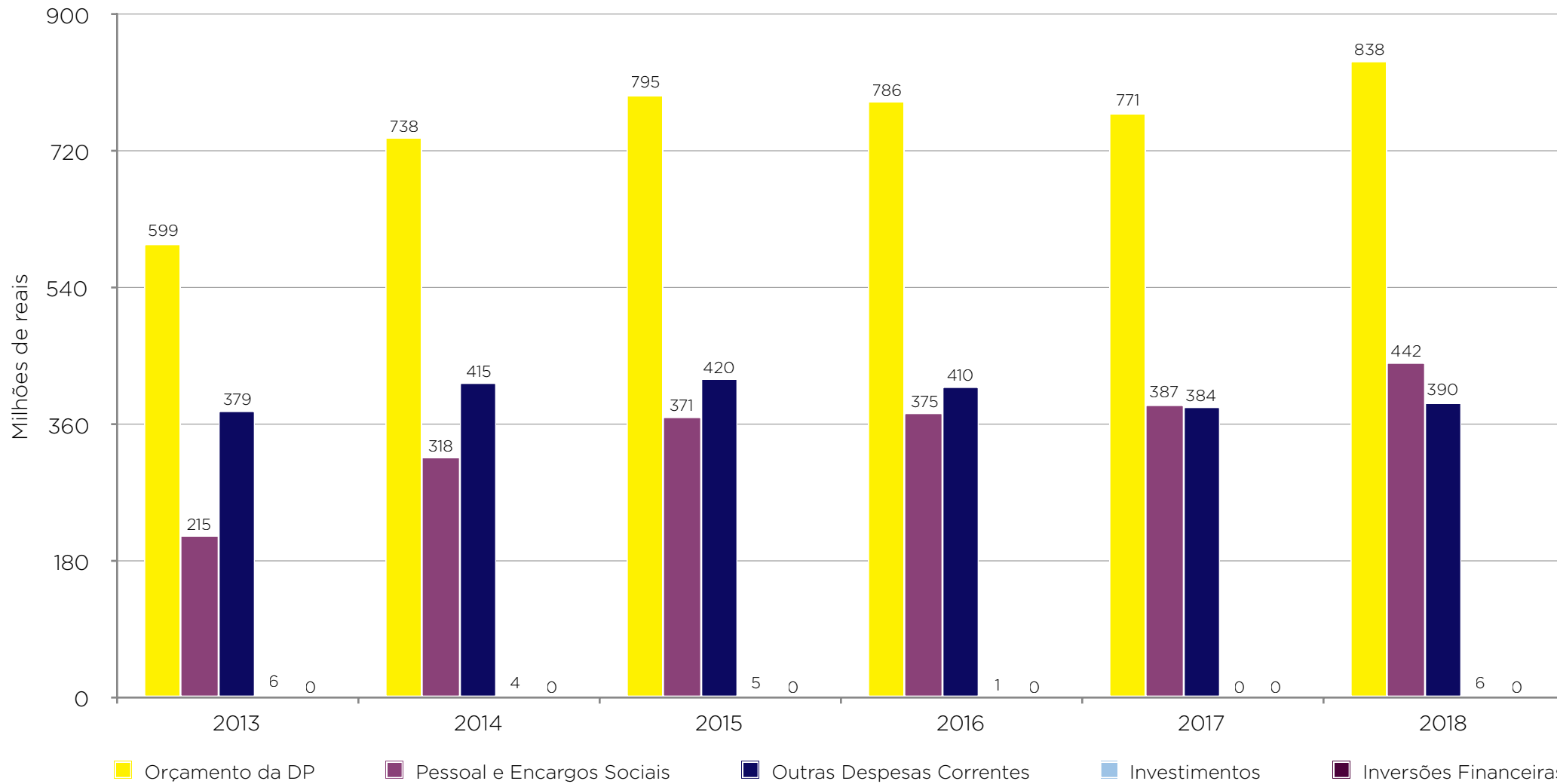


Entre 2013 e 2018, o pagamento de pessoal e encargos do MPSP consumiu, em média, **86%** do orçamento deste órgão.



FATIA DOS ORÇAMENTOS DAS INSTITUIÇÕES DA JUSTIÇA DESTINADA A PESSOAL E ENCARGOS

Orçamento da Defensoria Pública de São Paulo por grupo de despesa (valores nominais)



Entre 2013 e 2018, o pagamento de pessoal e encargos da DPSP consumiu, em média, **46%** do orçamento deste órgão.





ORÇAMENTO

PARANÁ

ENTRE OS 10 ÓRGÃOS QUE MAIS CONSUMIRAM O ORÇAMENTO DO ESTADO DO PARANÁ EM 2017 (R\$ 46,5 BILHÕES), O TRIBUNAL DE JUSTIÇA OCUPOU O 6º LUGAR, COM UM ORÇAMENTO DE MAIS DE 2 BILHÕES.

O ORÇAMENTO DO MINISTÉRIO PÚBLICO DO PR, NO MESMO ANO, FOI DE MAIS DE 850 MILHÕES, O QUE O FEZ OCUPAR O 9º LUGAR ENTRE OS ÓRGÃOS QUE MAIS CONSUMIRAM O ORÇAMENTO DO PR EM 2017.

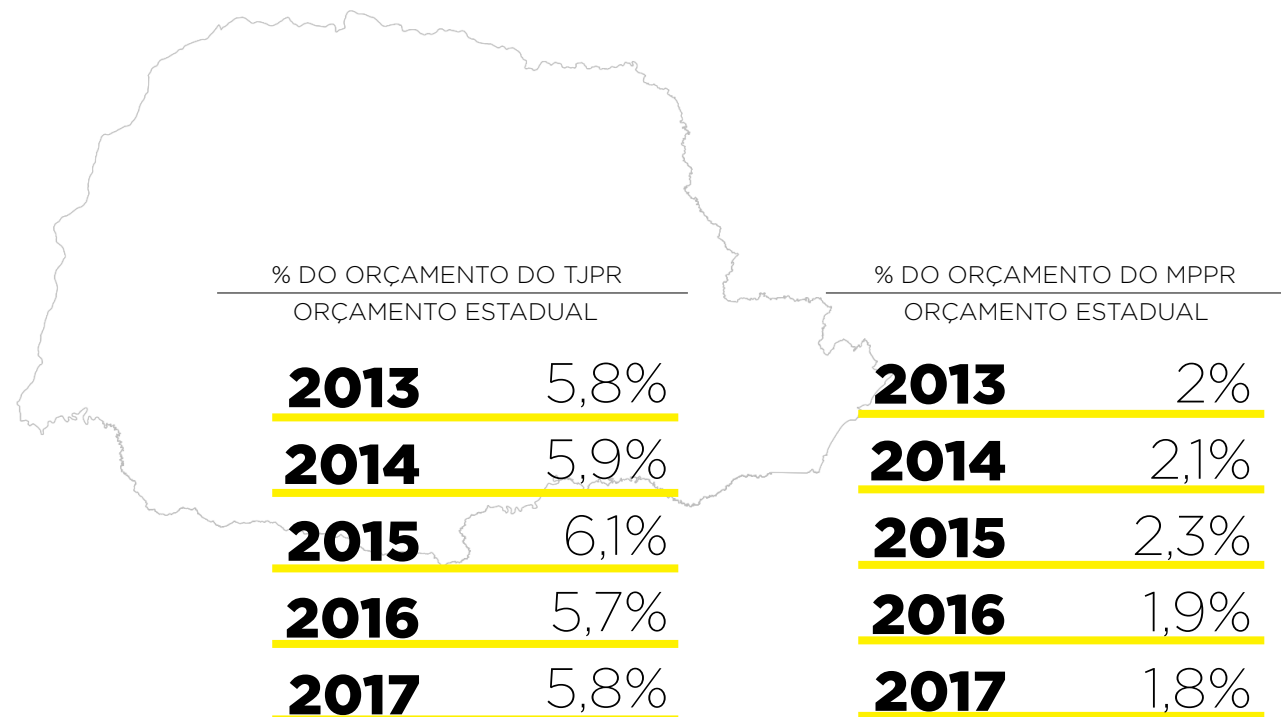
RANKING DOS ÓRGÃOS QUE CONSUMIRAM MAIS E MENOS ORÇAMENTO ESTADUAL | PR | 2018

POSIÇÃO		% EM RELAÇÃO AO ORÇAMENTO ESTADUAL
1	Administração Geral Do Estado - Recursos Sob Supervisão Da Sefa	26,2%
2	Secretaria De Estado Da Educação	18,3%
3	Secretaria De Estado Da Saúde	11,2%
4	Secretaria De Estado Da Administração E Da Previdência	8,4%
5	Secretaria De Estado Da Segurança Pública E Administração Penitenciária	8,3%
6	Tribunal De Justiça	5,8%
7	Secretaria De Estado Da Ciência, Tecnologia E Ensino Superior	5,4%
8	Secretaria De Estado De Infraestrutura E Logística	3,7%
9	Ministério Público	1,8%
10	Secretaria De Estado Da Agricultura E Do Abastecimento	1,5%
16	Assembleia Legislativa	0,9%
...		
19	Secretaria De Estado Da Justiça, Cidadania E Direitos Humanos	0,4%
...		
24	Defensoria Pública	0,1%



**EM ANOS ANTERIORES,
O MINISTÉRIO PÚBLICO
E O TRIBUNAL DE JUSTIÇA
DO PARANÁ TAMBÉM
CONSUMIRAM UMA FATIA
CONSIDERÁVEL
DO ORÇAMENTO.**

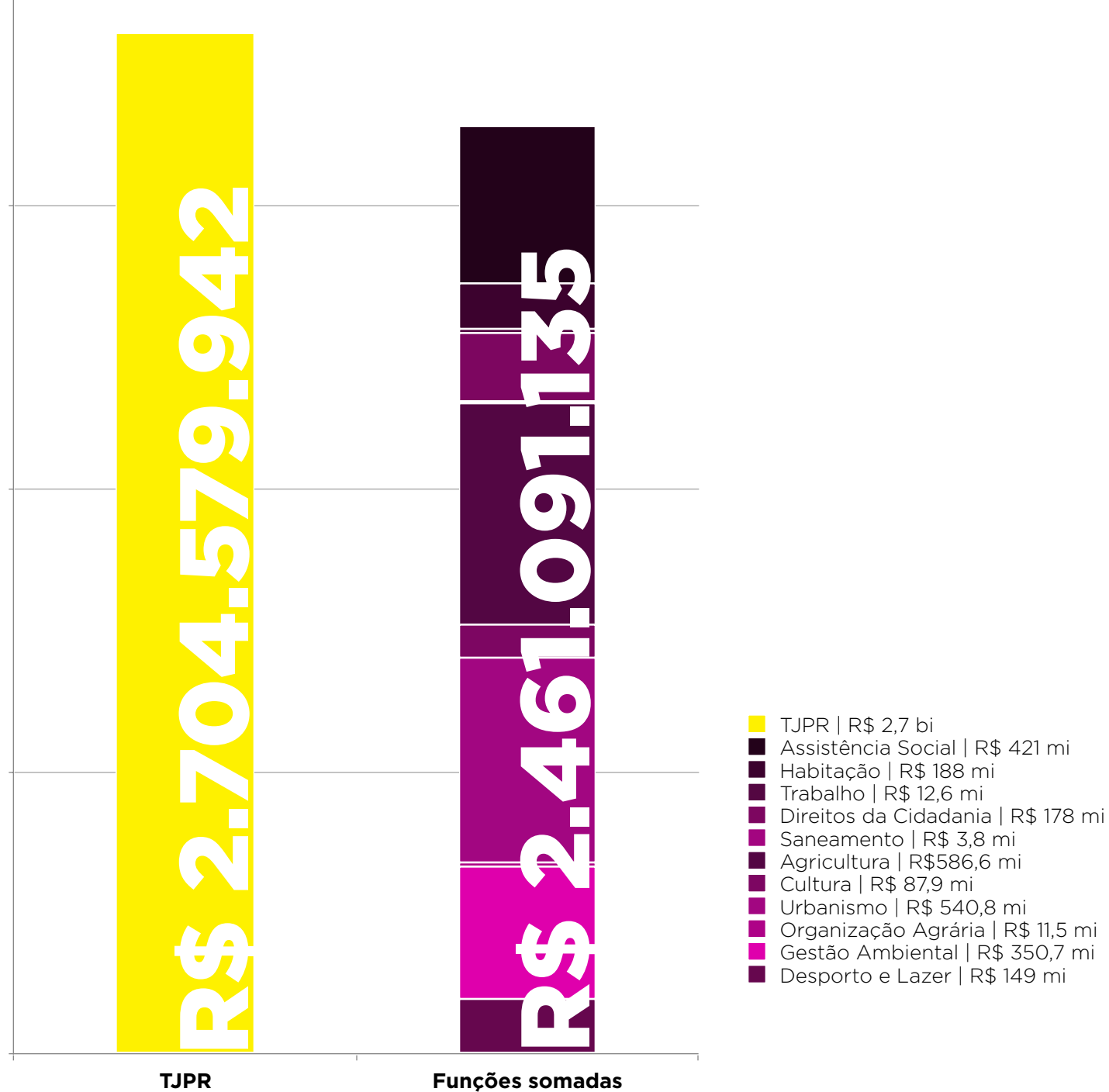
DE 2013 A 2017 O TJPR CONSUMIU,
EM MÉDIA, 6% DO ORÇAMENTO
ANUAL DO ESTADO, ENQUANTO A
MÉDIA DO MP FOI DE 2%.



O ORÇAMENTO DO
TJPR EM 2017 FOI
SUPERIOR
AO ORÇAMENTO
SOMADO DE
11 FUNÇÕES

(VALORES NOMINAIS)



A TÍTULO DE ILUSTRAÇÃO, O
JUSTA SELECIONOU 11 FUNÇÕES
DE INEGÁVEL IMPORTÂNCIA NO
ORÇAMENTO PÚBLICO QUE
SOMADAS NÃO ALCANÇAM O
VALOR RECEBIDO PELO TJ.




SISTEMA DE JUSTIÇA,
ORÇAMENTO PÚBLICO
E DESIGUALDADES:

**HÁ UMA PORTA
DE SAÍDA PARA O
SISTEMA PRISIONAL?**





TRIBUNAL DE JUSTIÇA
R\$ 2,7 BILHÕES



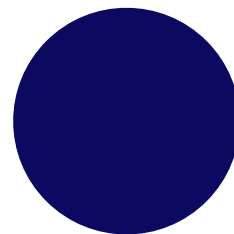
POLÍTICAS PÚBLICAS
VOLTADAS A EGRESSOS
DO SISTEMA PRISIONAL



NÃO FOI POSSÍVEL ENCONTRAR QUALQUER GASTO COM POLÍTICAS PARA EGRESSOS NOS DEMONSTRATIVOS DE DESPESAS DO PARANÁ.

NENHUM DOS PEDIDOS DE INFORMAÇÃO SOBRE NÃO HAVER RECURSOS PARA ESSA ÁREA FOI RESPONDIDO.

MINISTÉRIO PÚBLICO
R\$ 850 MILHÕES



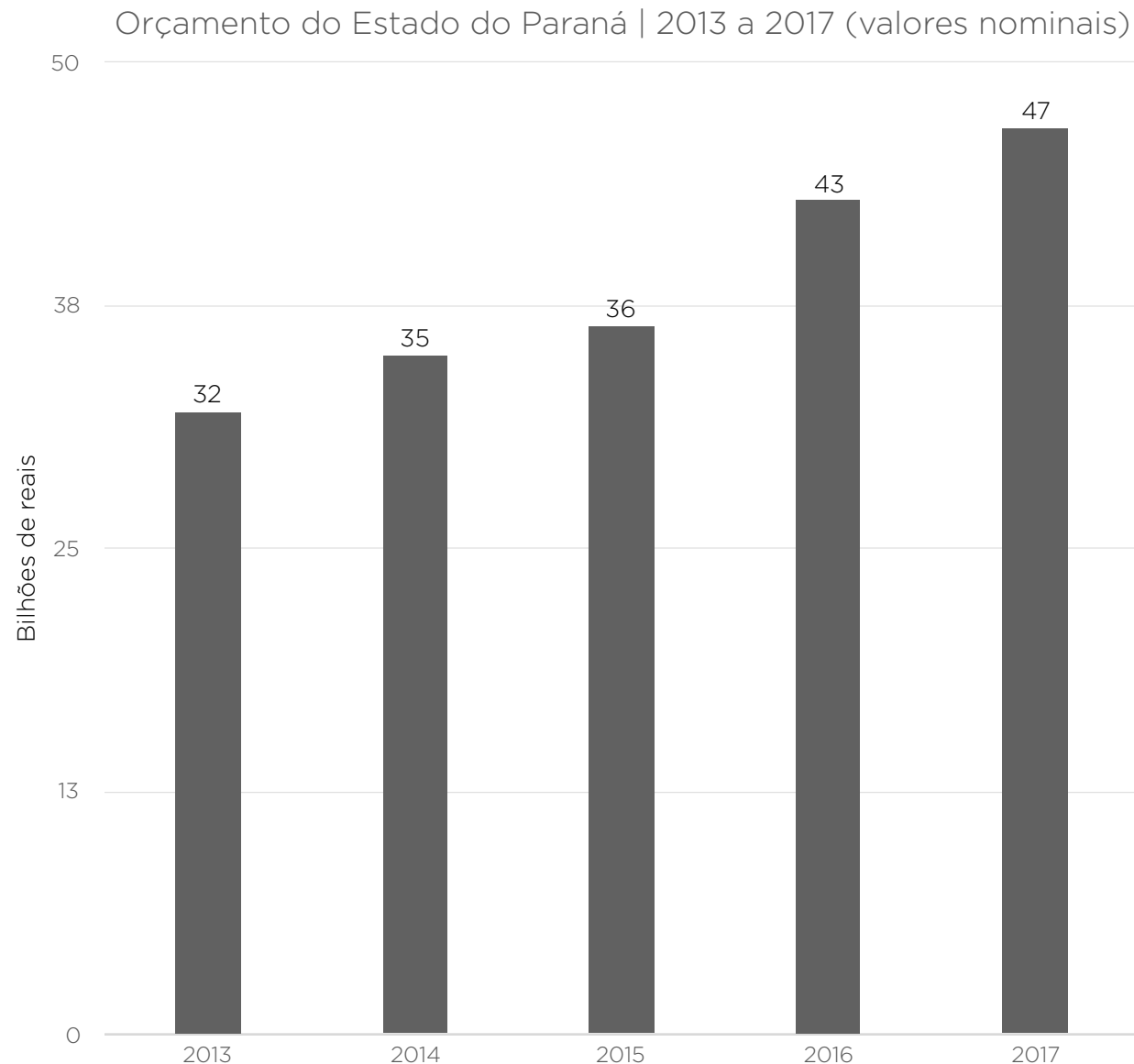
DEFENSORIA PÚBLICA
R\$ 68,4 MILHÕES



**EM 2017 O
ORÇAMENTO DO
PARANÁ FOI
45% MAIOR
QUE O DE 2013**
EM VALORES NOMINAIS,
EQUIVALENTE UM AUMENTO DE
9% APÓS CORREÇÃO PELA
INFLAÇÃO NO PERÍODO*

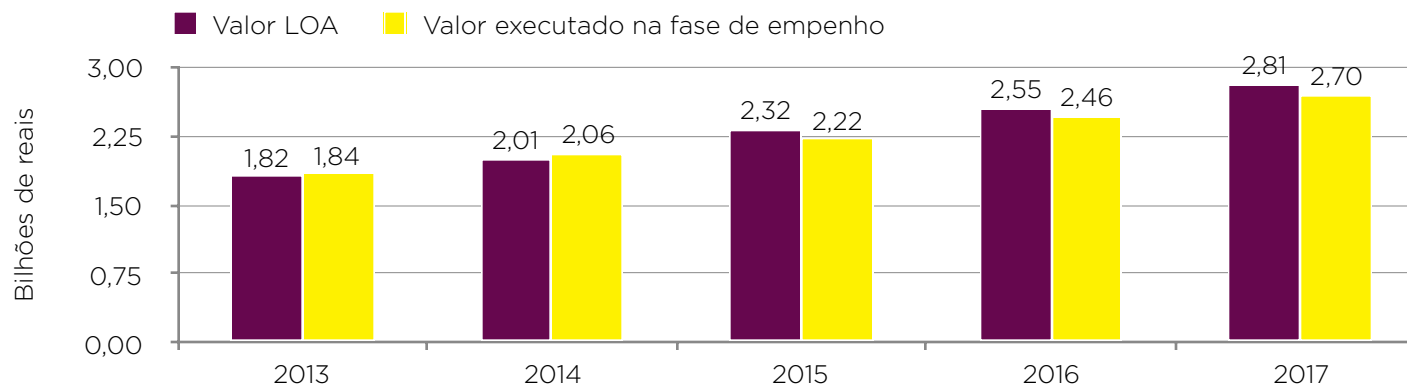
*O IPCA acumulado entre 2013 e 2017 foi de 32,6%

Fonte: Estado do Paraná



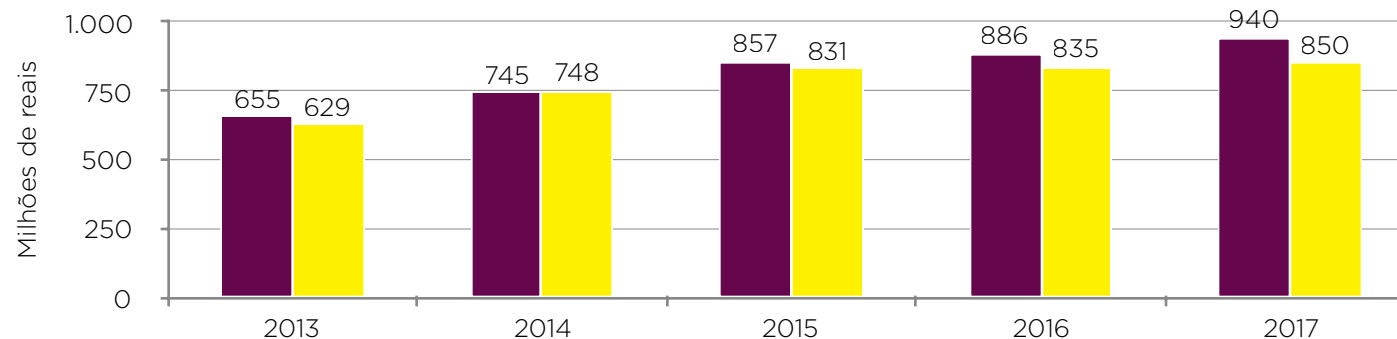
SÉRIES HISTÓRICAS | ORÇAMENTO DAS INSTITUIÇÕES | PARANÁ

Orçamento do Tribunal de Justiça do Paraná (valores nominais)



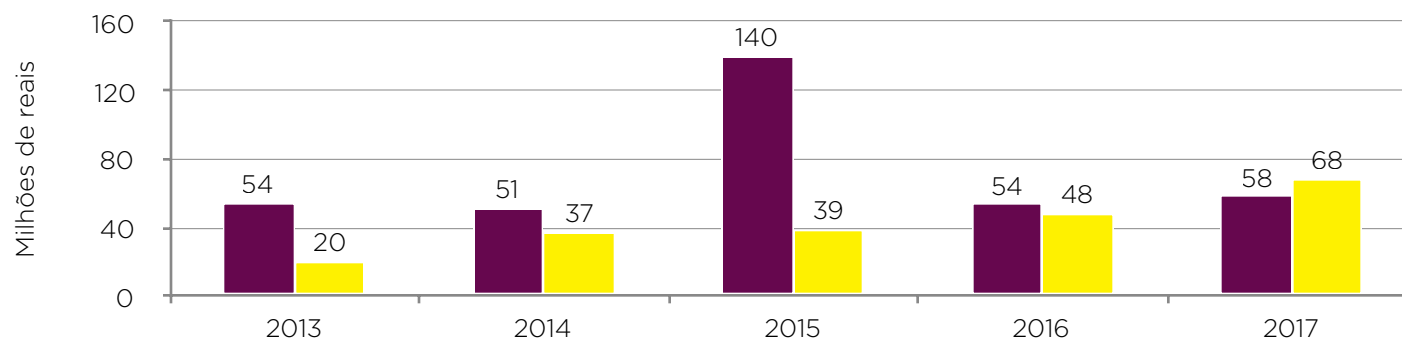
Em 2017 o **orçamento do TJPR** foi **47% maior** que em 2013.

Orçamento do Ministério Público do Paraná (valores nominais)



Em 2017 o **orçamento do MPPR** foi **35% maior** que em 2013.

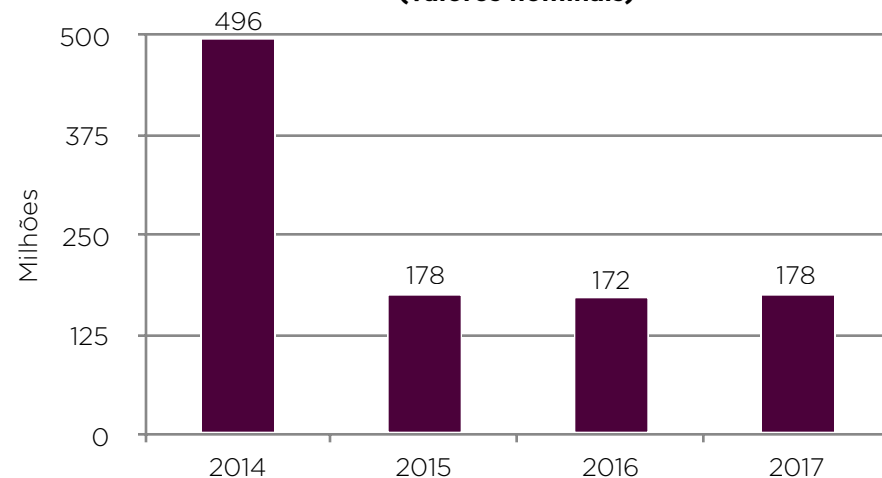
Orçamento da Defensoria Pública do Paraná (valores nominais)



Em 2017 o **orçamento da DPPR** foi **237% maior** que em 2013.



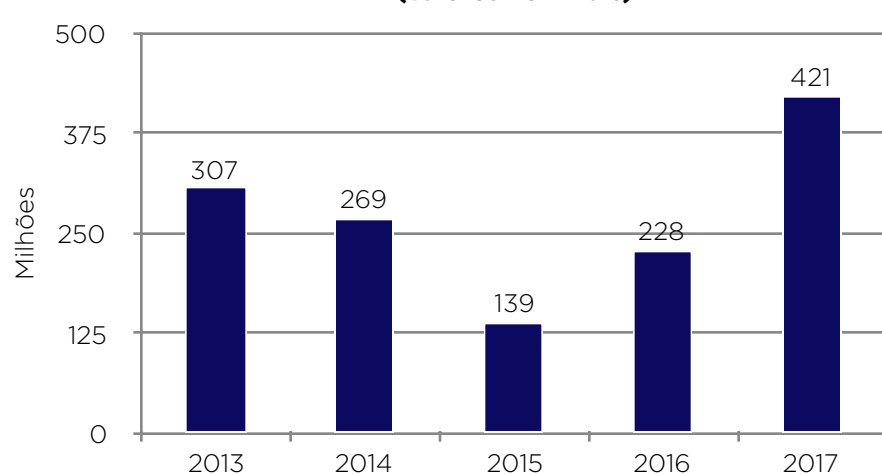
Orçamento da Função Direitos da Cidadania no Paraná (valores nominais)



Em 2017 o orçamento da **Função Direitos da Cidadania foi 64% menor** que o de 2013.

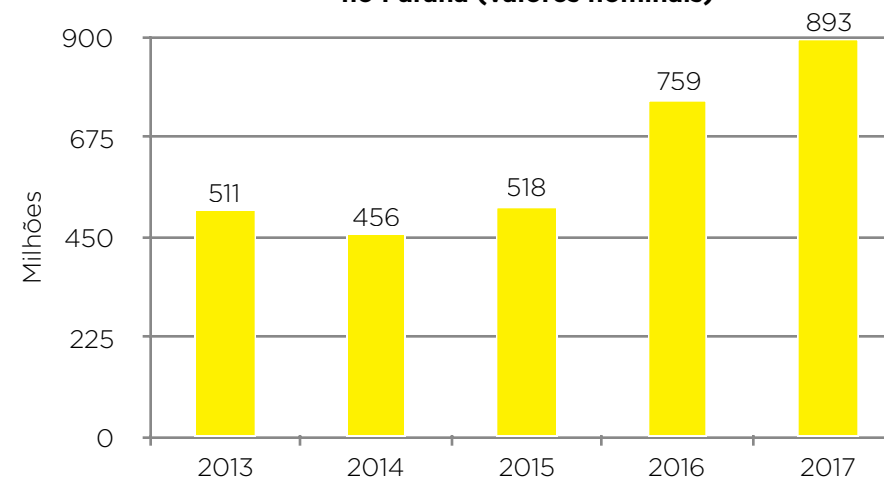
No Paraná a subfunção Custódia e Reintegração Social está presente na Função Direitos da Cidadania e também na Função Segurança Pública.

Orçamento da Assistência Social no Paraná (valores nominais)



Em 2017 o orçamento da **Assistência Social foi 37% maior** que o de 2013.

Orçamento da Subfunção Custódia e Reintegração Social no Paraná (valores nominais)



Em 2017 o orçamento da **Subfunção Custódia e Reintegração Social foi 75% maior** que o de 2013.





SUPLEMENTAÇÕES ORÇAMENTÁRIAS

PARANÁ

UMA DAS PRINCIPAIS ATRIBUIÇÕES DAS ASSEMBLEIAS LEGISLATIVAS É DEBATER O ORÇAMENTO PÚBLICO (LEIS ORÇAMENTÁRIAS ANUAIS E ABERTURA DE CRÉDITOS ADICIONAIS) PARA GARANTIR UMA DISTRIBUIÇÃO DE RECURSOS DEMOCRÁTICA E TRANSPARENTE.

MAS O LEGISLATIVO TEM TRANSFERIDO PARA O EXECUTIVO SUA ATRIBUIÇÃO QUANDO O ASSUNTO É ABERTURA DE CRÉDITOS ADICIONAIS - AS CHAMADAS SUPLEMENTAÇÕES ORÇAMENTÁRIAS.

PARANÁ | 2013 A 2018

EM TODAS AS LOAS A ASSEMBLEIA LEGISLATIVA AUTORIZOU O GOVERNO DO ESTADO A DIRETAMENTE DISTRIBUIR ATÉ **2%** DO ORÇAMENTO ESTADUAL EM CRÉDITOS SUPLEMENTARES - SEM PRECISAR PASSAR PELO LEGISLATIVO.

MÉDIA DO ORÇAMENTO ESTADUAL 2013 A 2017
R\$38 BILHÕES

R\$771 MI

← **2%**



ALGUNS VALORES DE SUPLEMENTAÇÕES ORÇAMENTÁRIAS

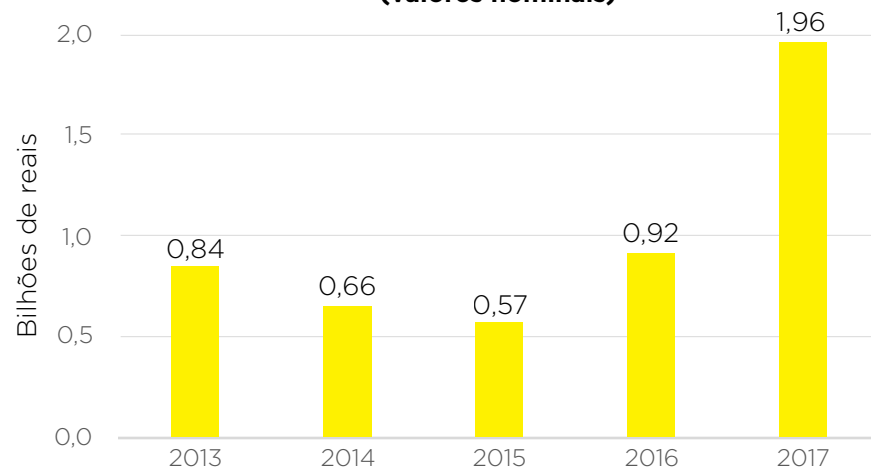
PARANÁ | 2017

(DADOS OBTIDOS VIA LAI)

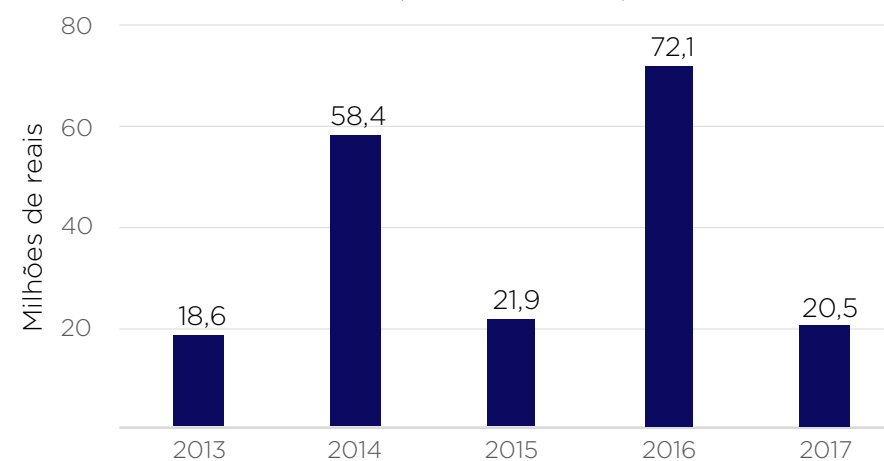


SÉRIES HISTÓRICAS | SUPLEMENTAÇÕES ORÇAMENTÁRIAS | PARANÁ

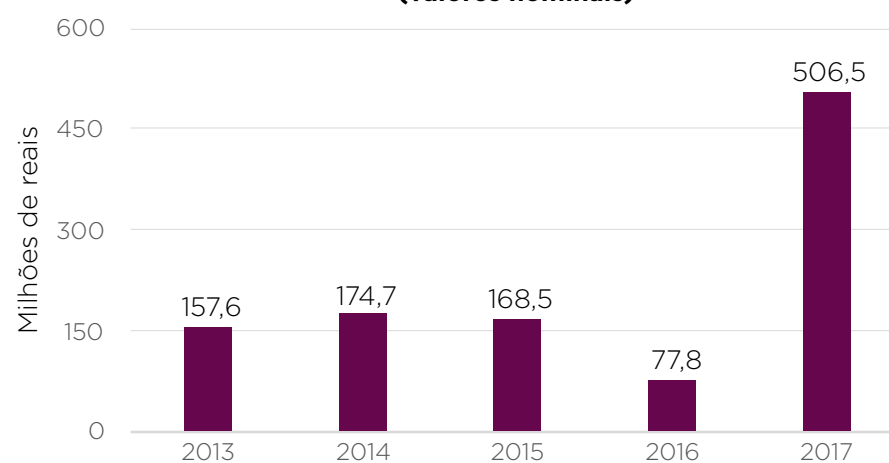
**Suplementações do Tribunal de Justiça do Paraná
(valores nominais)**



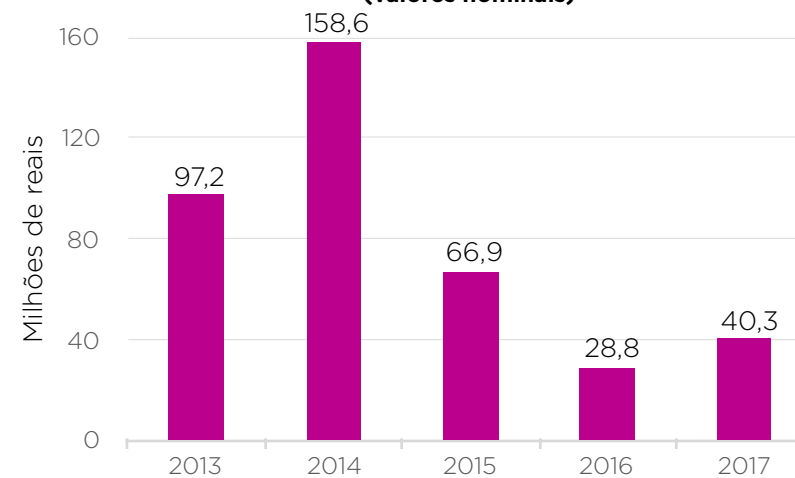
**Suplementações da Defensoria Pública do Paraná
(valores nominais)**



**Suplementações do Ministério Público do Paraná
(valores nominais)**

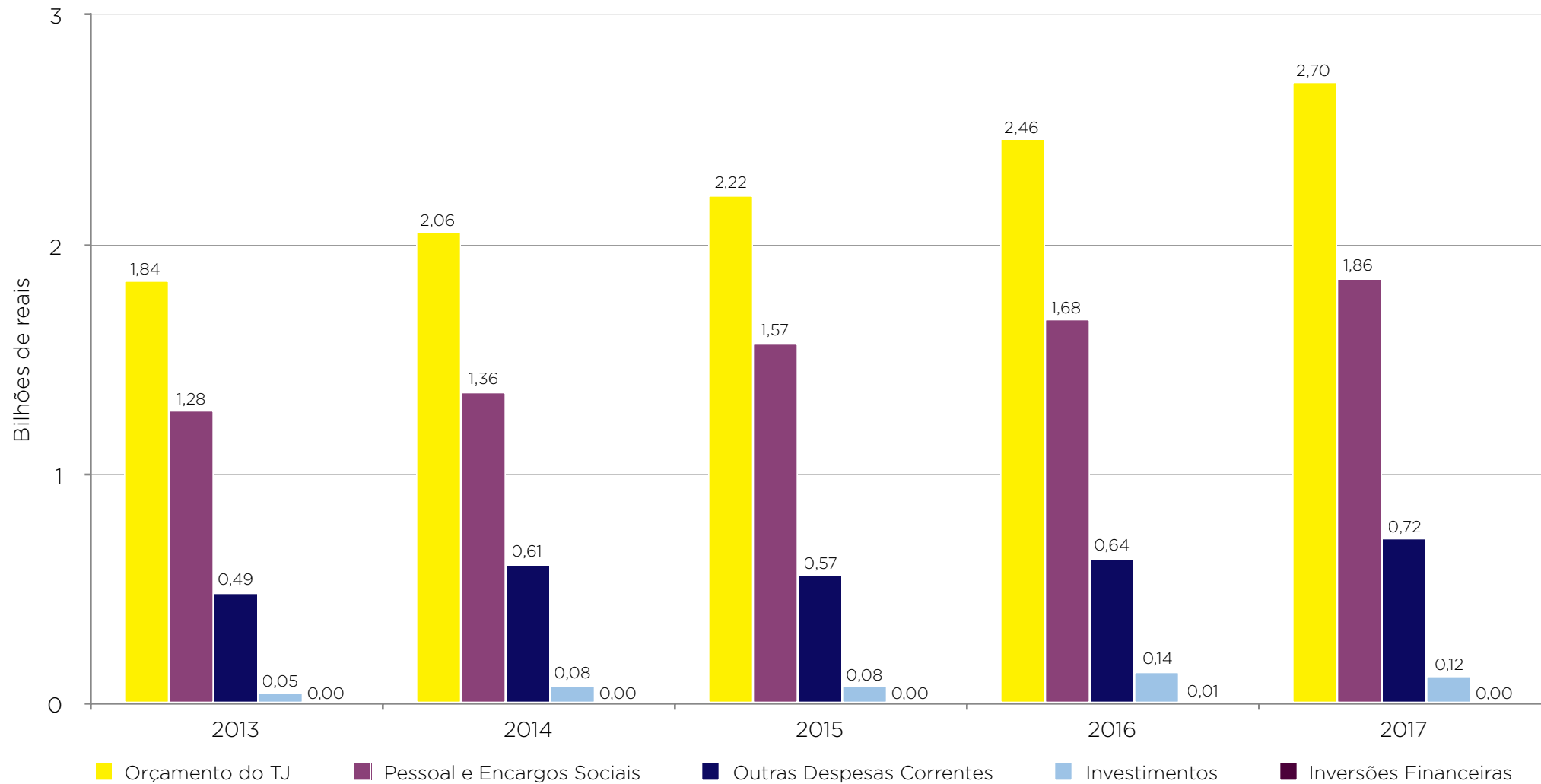


**Suplementações da função Direitos
da Cidadania do Paraná
(valores nominais)**



FATIA DOS ORÇAMENTOS DAS INSTITUIÇÕES DA JUSTIÇA DESTINADA A PESSOAL E ENCARGOS

Orçamento do Tribunal de Justiça do Paraná por grupo de despesa (valores nominais)

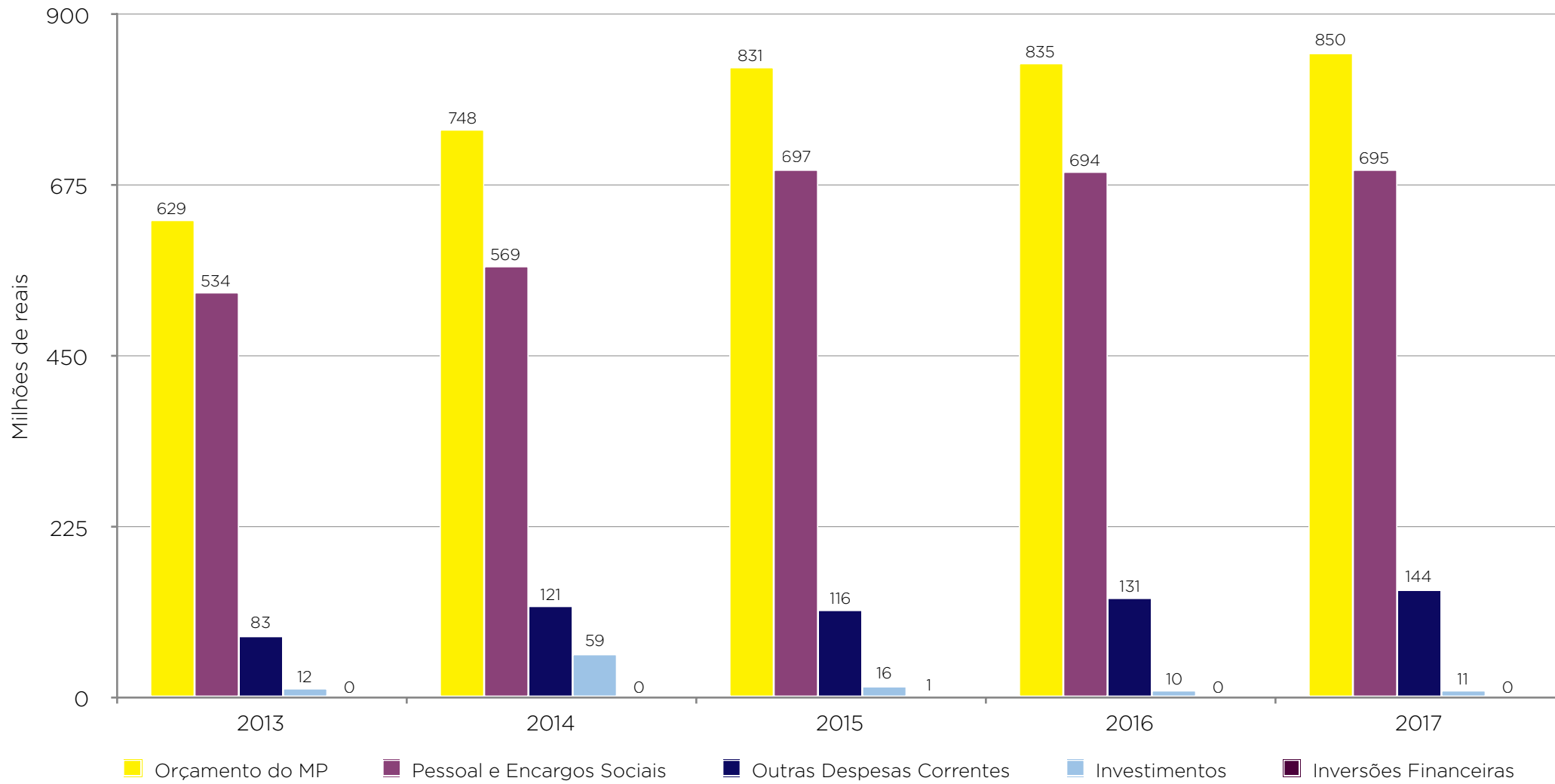


Entre 2013 e 2017, o pagamento de pessoal e encargos do TJPR consumiu, em média, **70%** do orçamento deste órgão.



FATIA DOS ORÇAMENTOS DAS INSTITUIÇÕES DA JUSTIÇA DESTINADA A PESSOAL E ENCARGOS

Orçamento do Ministério Público do Paraná por grupo de despesa (valores nominais)

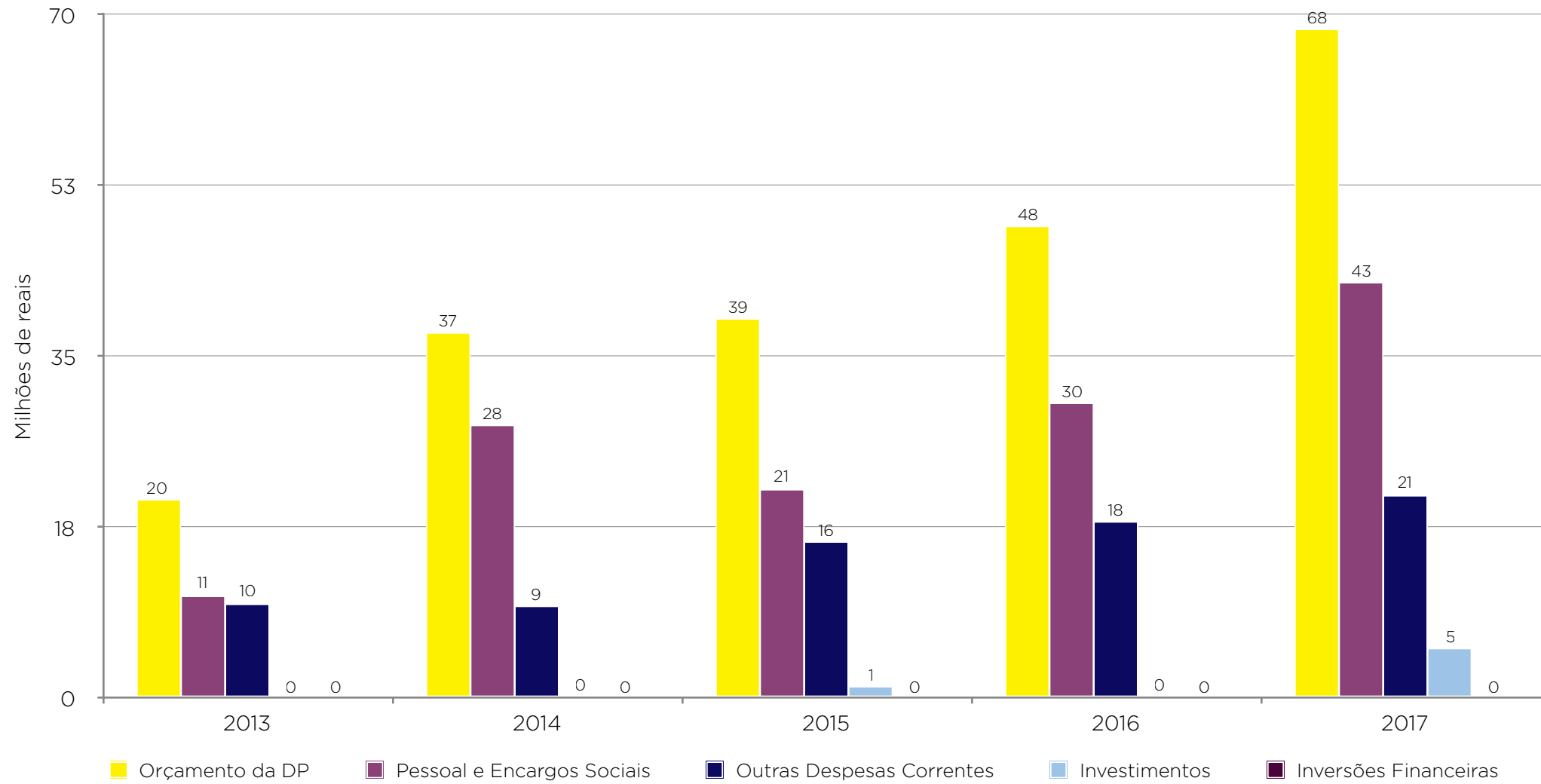


Entre 2013 e 2017, o pagamento de pessoal e encargos do MPPR consumiu, em média, **70%** do orçamento deste órgão.



FATIA DOS ORÇAMENTOS DAS INSTITUIÇÕES DA JUSTIÇA DESTINADA A PESSOAL E ENCARGOS

Orçamento da Defensoria Pública do Paraná por grupo de despesa (valores nominais)



Entre 2013 e 2017, o pagamento de pessoal e encargos do DPPR consumiu, em média, **61%** do orçamento deste órgão.





ORÇAMENTO

CEARÁ

**ENTRE OS 10 ÓRGÃOS QUE
MAIS CONSUMIRAM O
ORÇAMENTO DO
ESTADO DO CEARÁ EM
2018 (R\$26,9 BILHÕES), O
TRIBUNAL DE JUSTIÇA
OCUPOU O 6º LUGAR, COM UM
ORÇAMENTO DE MAIS DE 1,2
BILHÕES.**

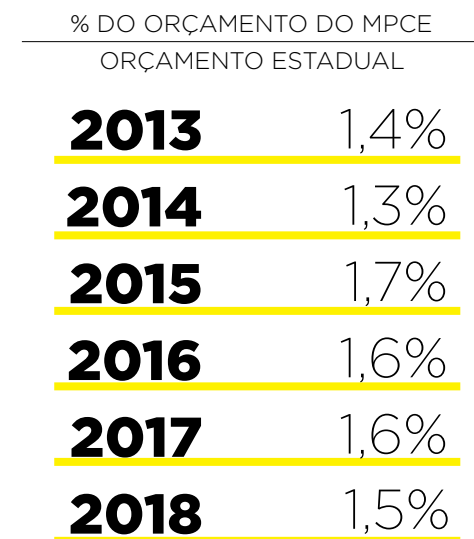
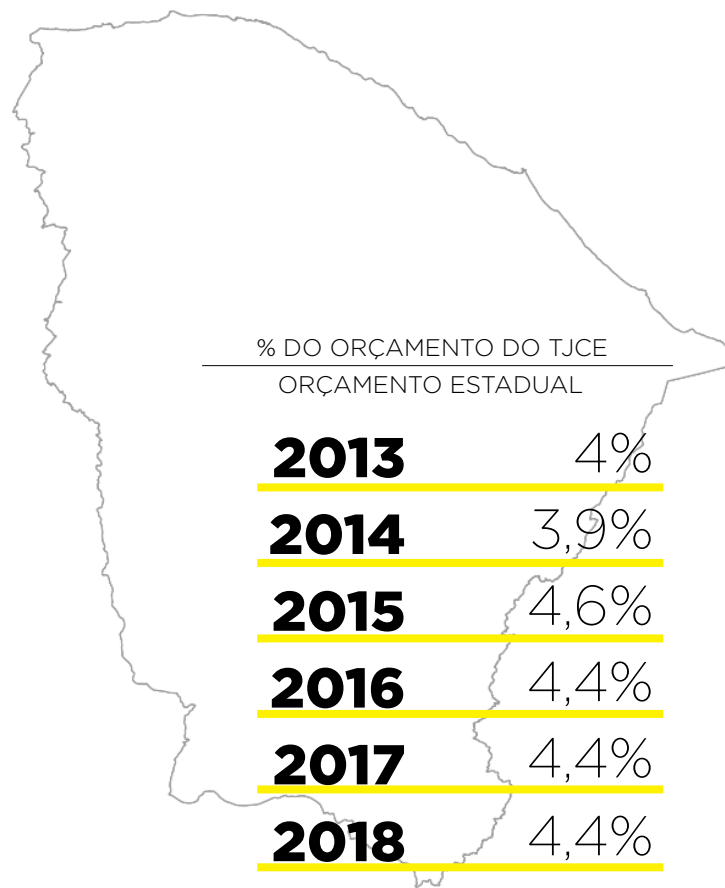
RANKING DOS ÓRGÃOS QUE CONSUMIRAM MAIS E MENOS ORÇAMENTO ESTADUAL | CE | 2018

POSIÇÃO		% EM RELAÇÃO AO ORÇAMENTO ESTADUAL
1	Encargos Gerais do Governo do Ceará	18,9%
2	Fundo Estadual de Saúde	13,0%
3	Sistema Único de Previdência Estadual do Ceará	12,5%
4	Secretaria de Estado de Educação e Qualidade do Ensino	11,1%
5	Polícia Militar	6,7%
6	Tribunal de Justiça	4,5%
7	DETRAN	2,8%
8	Secretaria da Fazenda do Ceará	2,8%
9	Departamento de edificações, rodovias e transportes	2,2%
10	Secretaria da Justiça e Cidadania do Estado do Ceará	2,1%
12	Assembléia Legislativa do Ceará	1,8%
...		
14	Ministério Público do Ceará	1,5%
...		
23	Defensoria Pública do Ceará	0,6%



**EM ANOS ANTERIORES,
O MINISTÉRIO PÚBLICO
E O TRIBUNAL DE JUSTIÇA
DO CEARÁ TAMBÉM
CONSUMIRAM UMA FATIA
CONSIDERÁVEL
DO ORÇAMENTO.**


DE 2013 A 2018, O TJCE CONSUMIU EM MÉDIA 4,3% DO ORÇAMENTO ANUAL DO CEARÁ. NO CASO DO MP, A MÉDIA FOI DE 1,5%.



O ORÇAMENTO DO
TJCE EM 2018 FOI
SUPERIOR
AO ORÇAMENTO
SOMADO DE
9 FUNÇÕES

(VALORES NOMINAIS)

A TÍTULO DE ILUSTRAÇÃO, O
JUSTA SELECIONOU 11 FUNÇÕES
DE INEGÁVEL IMPORTÂNCIA NO
ORÇAMENTO PÚBLICO QUE
SOMADAS NÃO ALCANÇAM O
VALOR RECEBIDO PELO TJ.






- TJCE
- Saneamento | R\$ 318 mi
- Assistência Social | R\$ 291,8 mi
- Urbanismo | R\$ 220 mi
- Cultura | R\$ 107,7 mi
- Ciência e Tecnologia | R\$ 89,8 mi
- Trabalho | R\$ 70,8 mi
- Indústria | R\$ 37 mi
- Habitação | R\$ 24,7 mi
- Organização Agrária | R\$ 12,7 mi



SISTEMA DE JUSTIÇA,
ORÇAMENTO PÚBLICO
E DESIGUALDADES:


**HÁ UMA PORTA
DE SAÍDA PARA O
SISTEMA PRISIONAL?**






ORÇAMENTO DO ESTADO DO CEARÁ | 2018

TRIBUNAL DE JUSTIÇA
R\$ 1,2 BILHÕES




MINISTÉRIO PÚBLICO
R\$ 415 MILHÕES



DEFENSORIA PÚBLICA
R\$ 149 MILHÕES



ASSISTÊNCIA SOCIAL
R\$ 291 MILHÕES

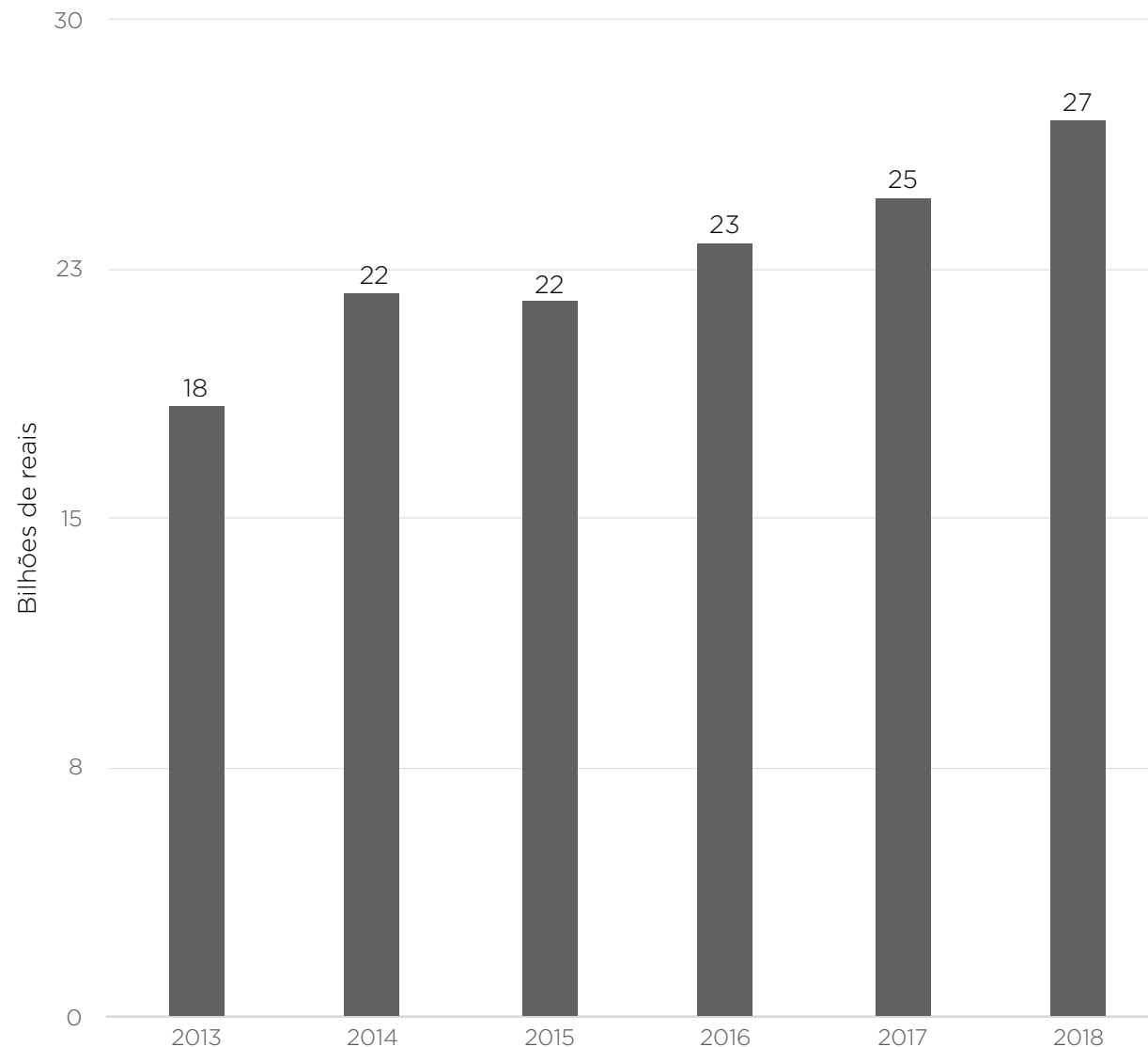


POLÍTICAS PÚBLICAS
VOLTADAS A EGRESSOS
DO SISTEMA PRISIONAL
R\$ 1,5 MILHÃO



**EM 2018 O
ORÇAMENTO DO
CEARÁ FOI
47% MAIOR
QUE O DE 2013**
EM VALORES NOMINAIS,
EQUIVALENTE UM AUMENTO DE
8% APÓS CORREÇÃO PELA
INFLAÇÃO NO PERÍODO*

Orçamento do Estado do Ceará | 2013 a 2018 (valores nominais)

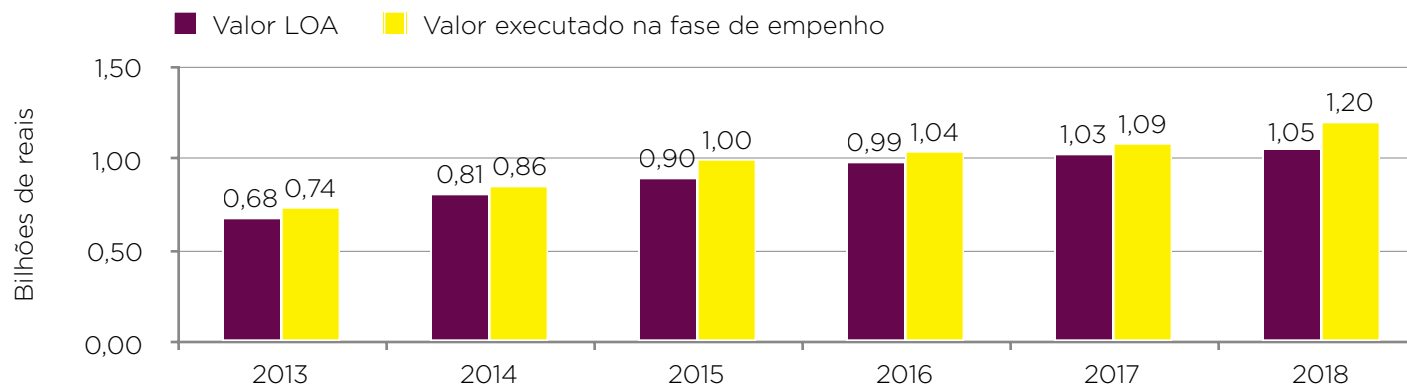


* O IPCA acumulado entre 2013 e 2017 foi de 36,5%



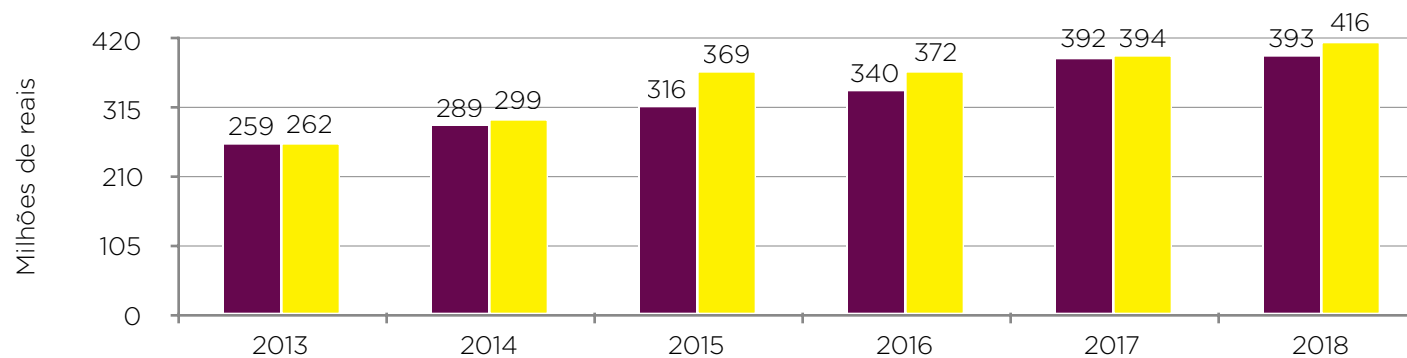
SÉRIES HISTÓRICAS | ORÇAMENTO DAS INSTITUIÇÕES | CEARÁ

Orçamento do Tribunal de Justiça do Ceará (valores nominais)



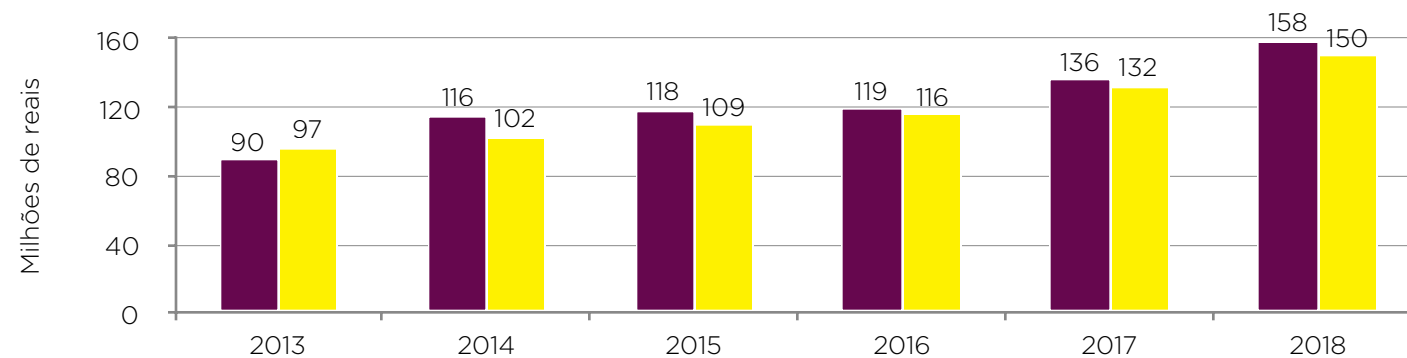
Em 2018 o **orçamento do TJCE** foi **62% maior** que em 2013.

Orçamento do Ministério Público do Ceará (valores nominais)



Em 2018 o **orçamento do MPCE** foi **59% maior** que em 2013.

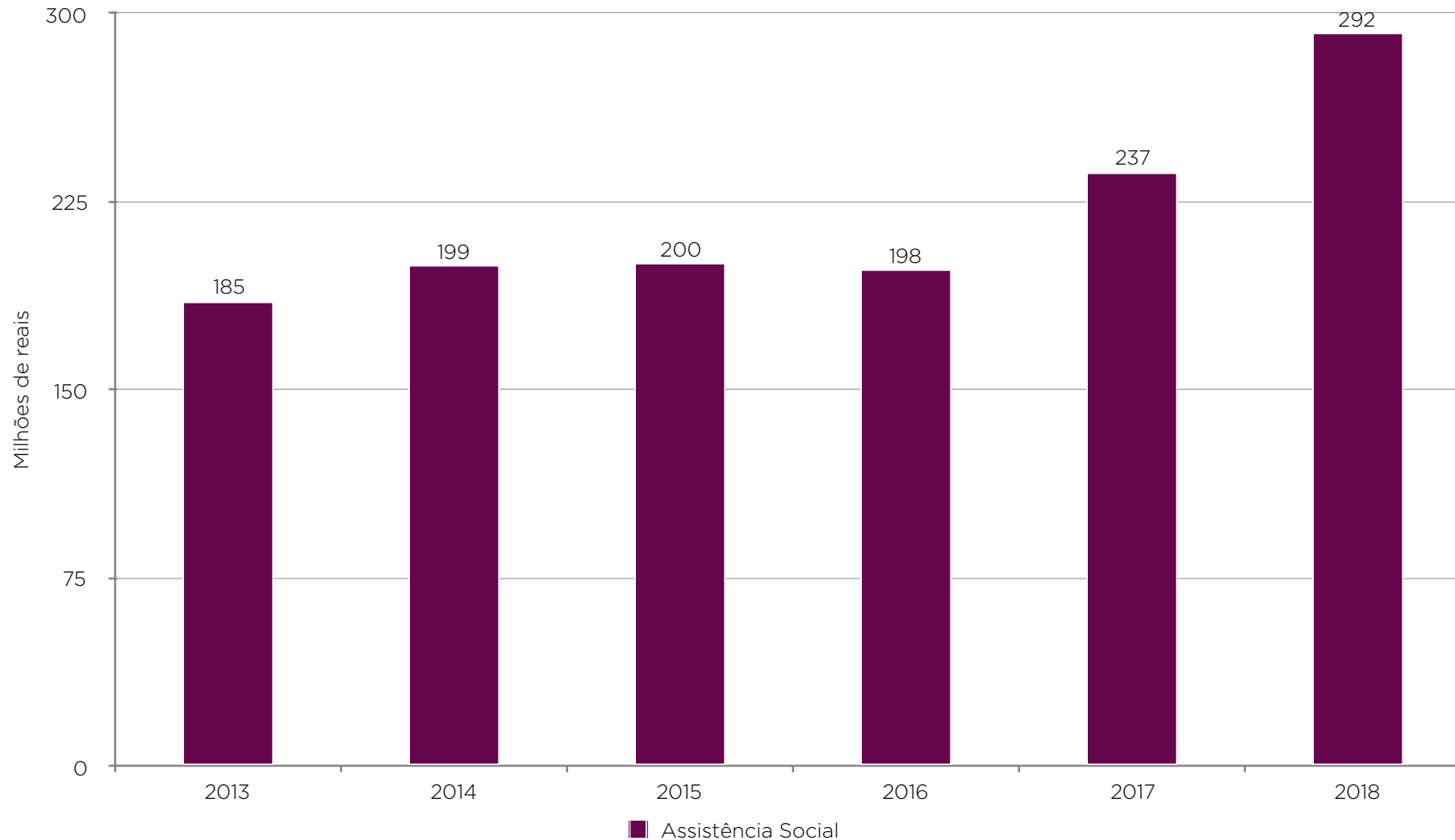
Orçamento da Defensoria Pública do Ceará (valores nominais)



Em 2018 o **orçamento da DPCE** foi **55% maior** que em 2013.



Orçamento da Assistência Social no Ceará (valores nominais)



EGRESSOS

Em 2018 os valores executados em **políticas voltadas aos egressos prisionais foram 52% menores** que em 2017. Já em relação a 2013, os valores de 2018 foram 17% menores.

Em 2018 o orçamento da **Assistência Social foi 57% maior** que o de 2013.





SUPLEMENTAÇÕES ORÇAMENTÁRIAS

CEARÁ

UMA DAS PRINCIPAIS ATRIBUIÇÕES DAS ASSEMBLEIAS LEGISLATIVAS É DEBATER O ORÇAMENTO PÚBLICO (LEIS ORÇAMENTÁRIAS ANUAIS E ABERTURA DE CRÉDITOS ADICIONAIS) PARA GARANTIR UMA DISTRIBUIÇÃO DE RECURSOS DEMOCRÁTICA E TRANSPARENTE.

MAS O LEGISLATIVO TEM TRANSFERIDO PARA O EXECUTIVO SUA ATRIBUIÇÃO QUANDO O ASSUNTO É ABERTURA DE CRÉDITOS ADICIONAIS - AS CHAMADAS SUPLEMENTAÇÕES ORÇAMENTÁRIAS.

CEARÁ| 2013 A 2018

EM TODAS AS LOAS A ASSEMBLEIA LEGISLATIVA AUTORIZOU O GOVERNO DO ESTADO A DIRETAMENTE DISTRIBUIR ATÉ **25%** DO ORÇAMENTO ESTADUAL EM CRÉDITOS SUPLEMENTARES - SEM PRECISAR PASSAR PELO LEGISLATIVO.

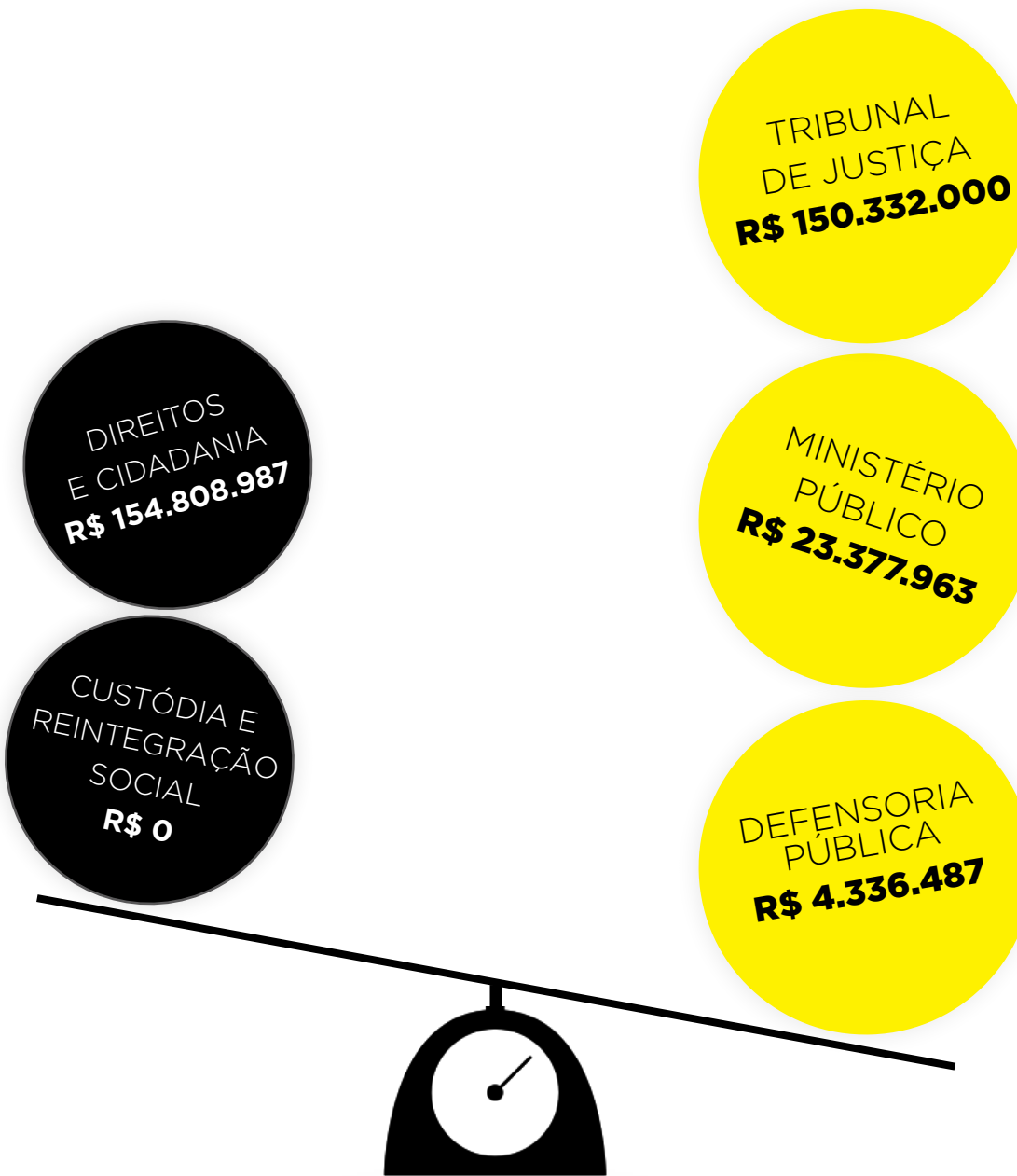
MÉDIA DO ORÇAMENTO ESTADUAL 2013 A 2018
R\$22 BILHÕES

R\$5,6 BI ← **25%**



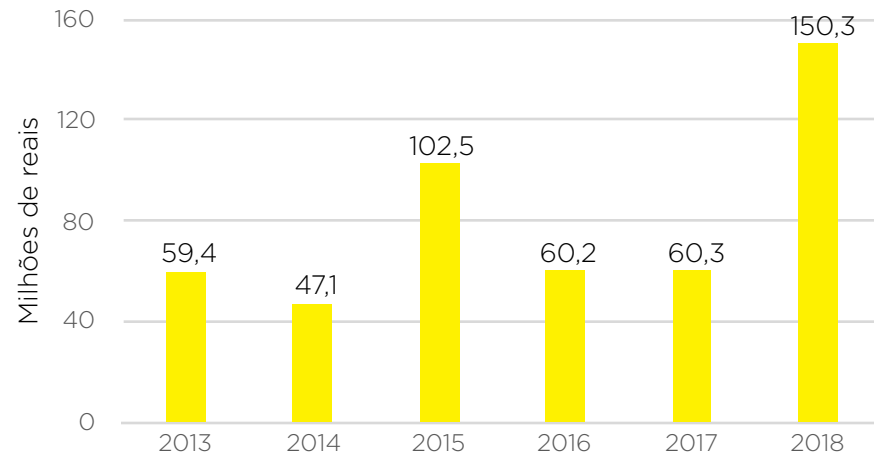
ALGUNS VALORES DE SUPLEMENTAÇÕES ORÇAMENTÁRIAS

CEARÁ | 2018

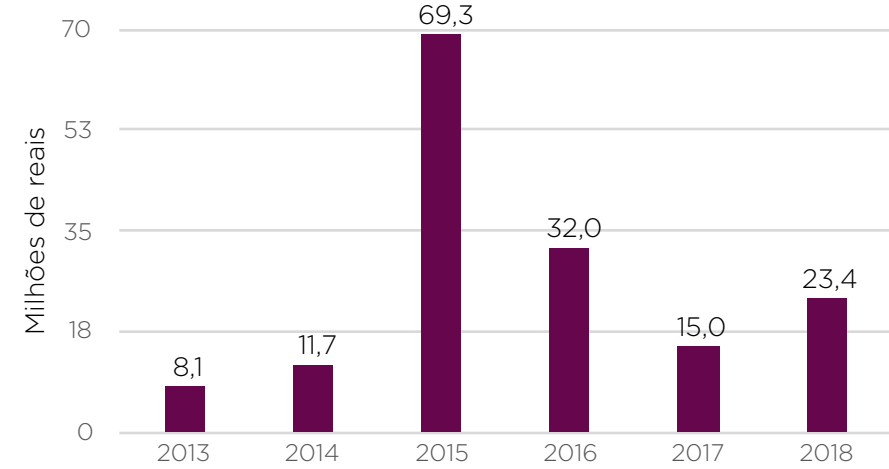


SÉRIES HISTÓRICAS | SUPLEMENTAÇÕES ORÇAMENTÁRIAS | CEARÁ

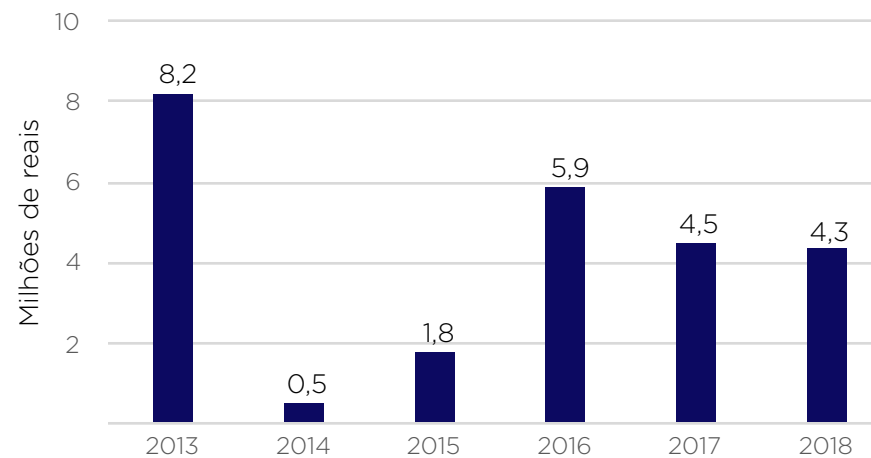
Suplementações do Tribunal de Justiça do Ceará (valores nominais)



Suplementações do Ministério Público do Ceará (valores nominais)

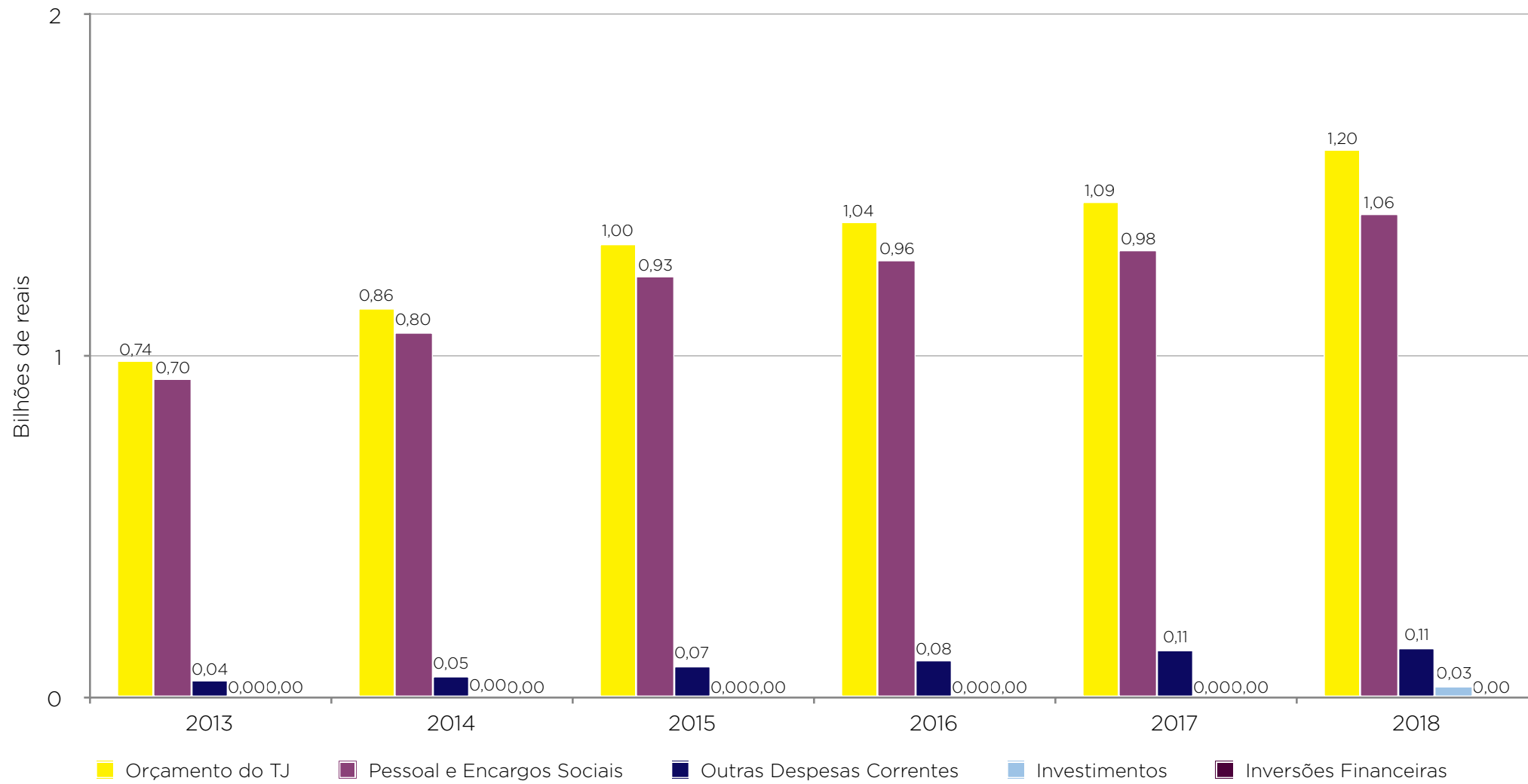


Suplementações da Defensoria Pública do Ceará (valores nominais)



FATIA DOS ORÇAMENTOS DAS INSTITUIÇÕES DA JUSTIÇA DESTINADA A PESSOAL E ENCARGOS

Orçamento do Tribunal de Justiça do Ceará por grupo de despesa (valores nominais)

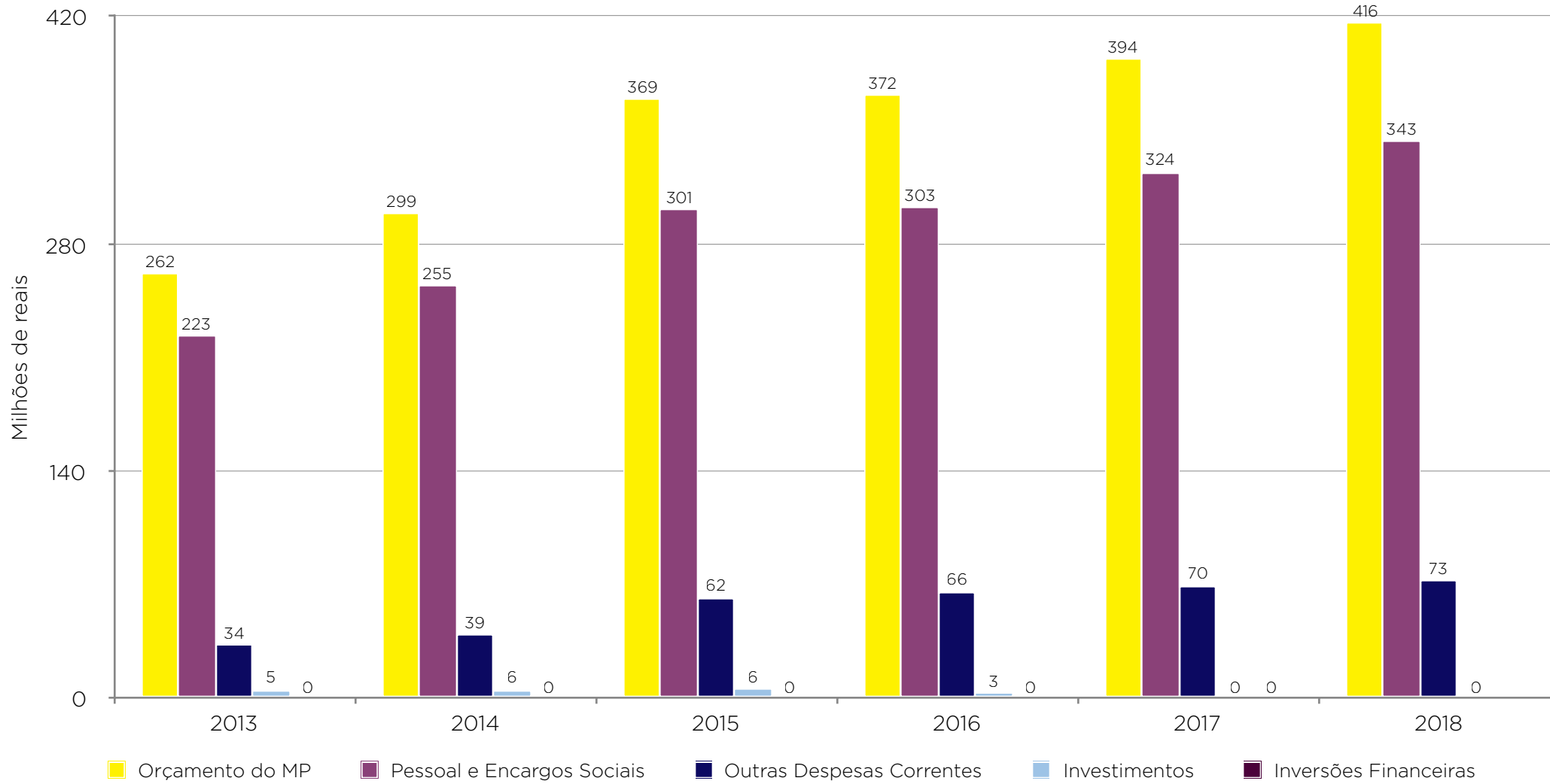


Entre 2013 e 2018, o pagamento de pessoal e encargos do TJCE consumiu, em média, **92%** do orçamento deste órgão.



FATIA DOS ORÇAMENTOS DAS INSTITUIÇÕES DA JUSTIÇA DESTINADA A PESSOAL E ENCARGOS

Orçamento do Ministério Público do Ceará por grupo de despesa (valores nominais)

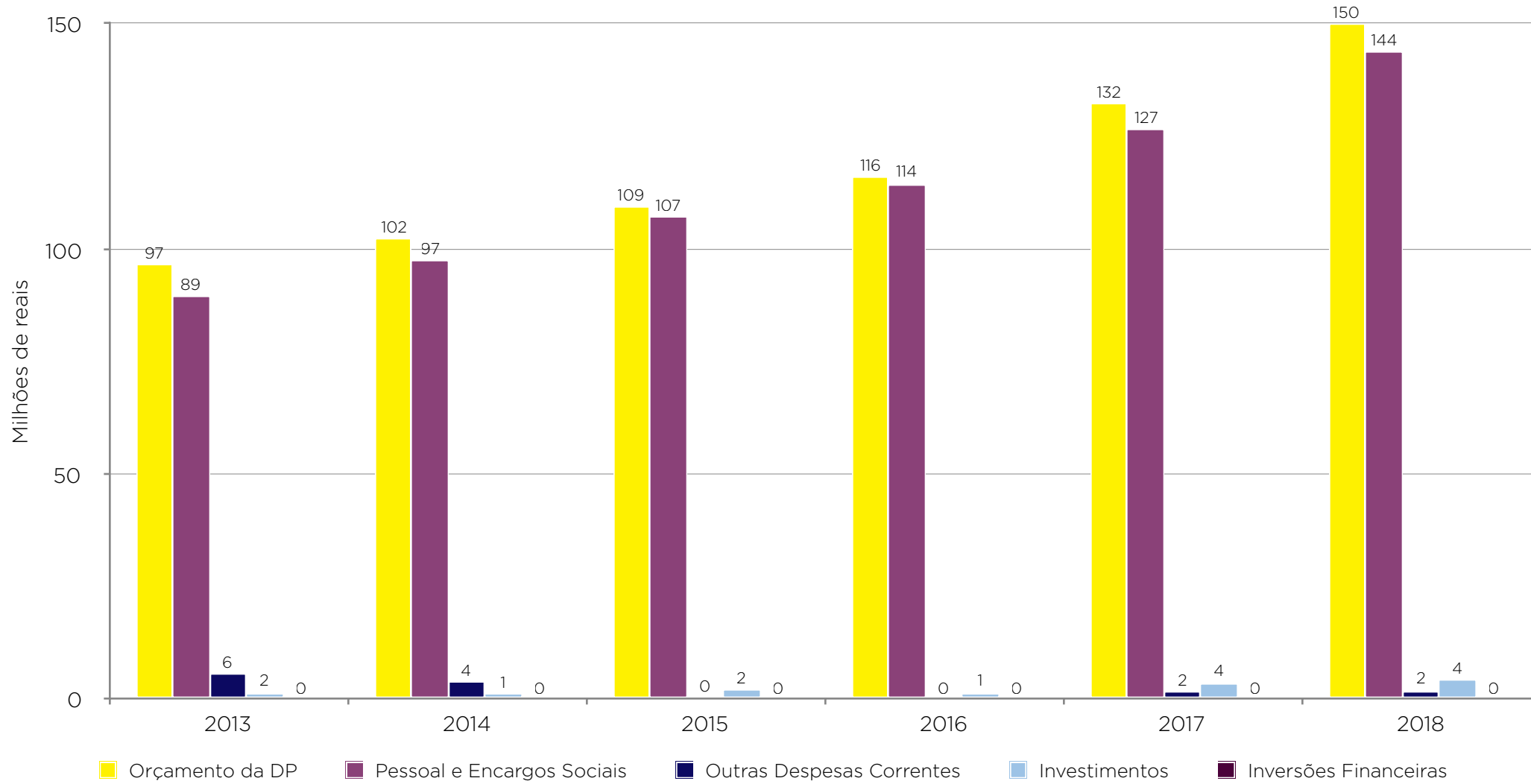


Entre 2013 e 2018, o pagamento de pessoal e encargos do MPCE consumiu, em média, **83%** do orçamento deste órgão.



FATIA DOS ORÇAMENTOS DAS INSTITUIÇÕES DA JUSTIÇA DESTINADA A PESSOAL E ENCARGOS

Orçamento da Defensoria Pública do Ceará por grupo de despesa (valores nominais)



Entre 2013 e 2018, o pagamento de pessoal e encargos do DPCE consumiu, em média, **96%** do orçamento deste órgão.

