

FUNIL DE INVESTIMENTOS DA SEGURANÇA PÚBLICA E SISTEMA PRISIONAL 2025*

*dados de 2024

R\$109 BILHÕES

Valor gasto com as **POLÍCIAS** e **SISTEMA PRISIONAL** nas **24 unidades federativas analisadas**

96% do orçamento total dos estados foram analisados



ACESSE O ESTUDO COMPLETO: JUSTA DADOS

Para cada **R\$ 4.877** gastos com polícias

R\$ 1.221 foram gastos com sistema prisional

e apenas **R\$ 1** em políticas para egressos

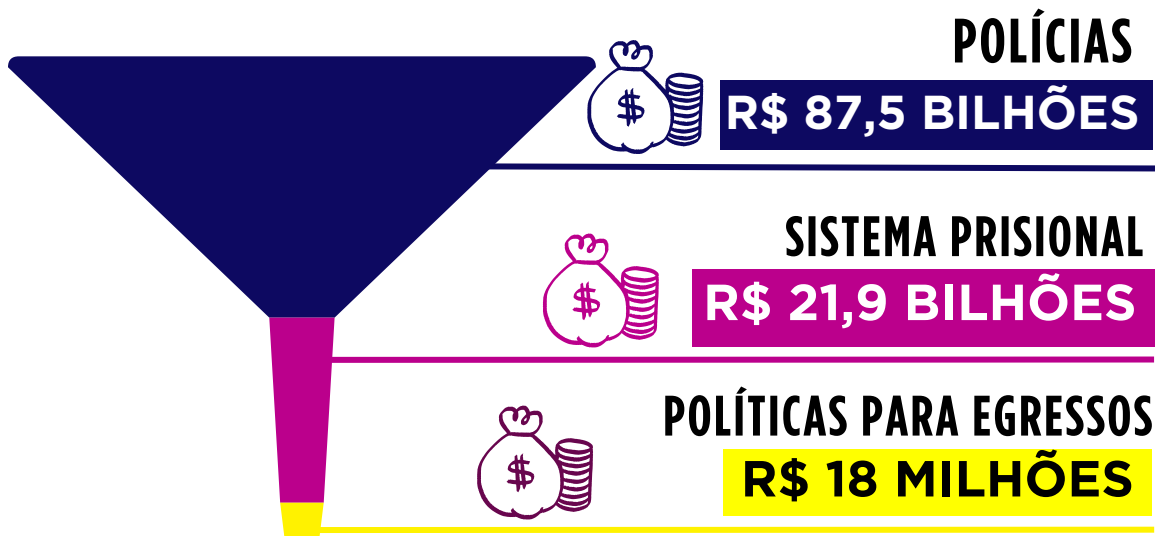
PORTA DE ENTRADA DO SISTEMA DE JUSTIÇA CRIMINAL POLÍCIAS

Composta pelas **polícias militar** (responsável pelo policiamento ostensivo), **civil** (responsável pelas investigações) e **técnico-científica** que produz provas periciais ao analisar vestígios de crimes, essenciais para comprovar a ocorrência de delitos e identificar suspeitos e vítimas

PRISÃO

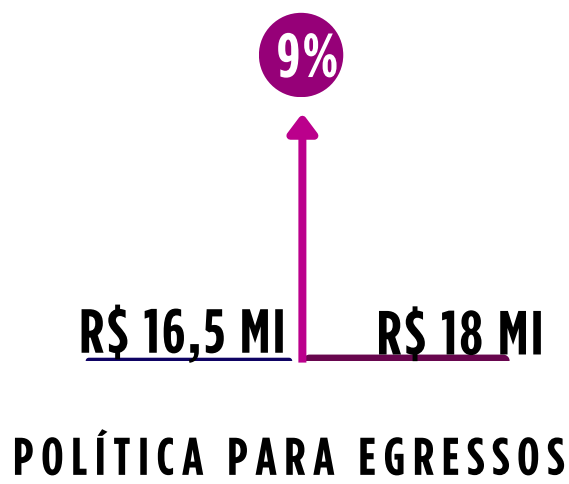
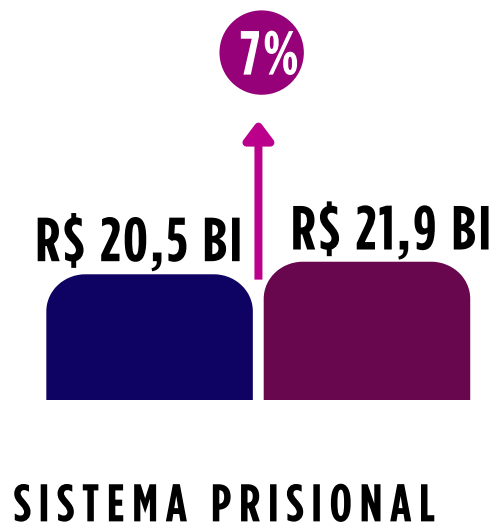
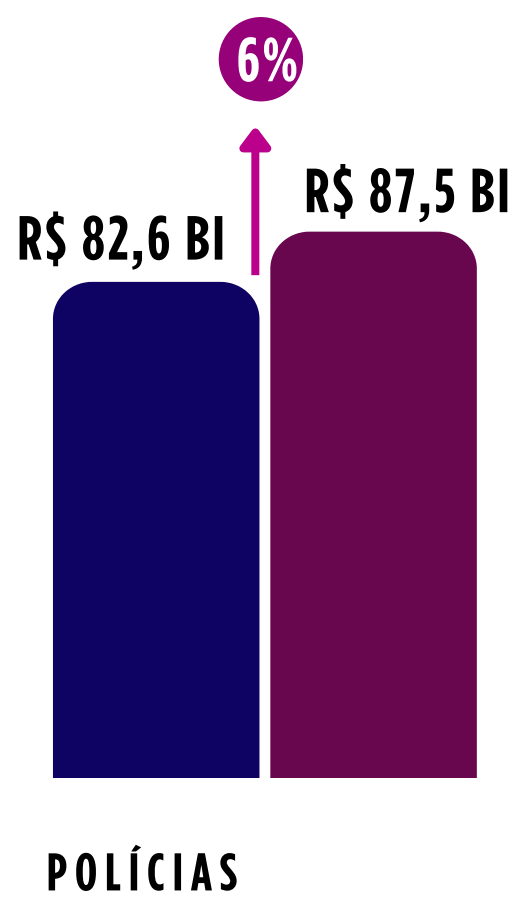
PORTA DE SAÍDA DO SISTEMA DE JUSTIÇA CRIMINAL POLÍTICA PARA EGRESSOS

Conjunto de ações que o Estado implementa para garantir direitos para quem deixa a prisão, depois de cumprir sua pena



COMPARATIVO DE GASTOS FUNIL 2023 | 2024

● 2023* ● 2024 ● CRESCIMENTO | *valores de 2023 reajustados pela inflação do período (IPCA 4,83%)



Entre 2023 e 2024, o funil de investimentos registrou um leve alargamento na saída do funil, sem alterar o cenário: políticas para egressos seguem restritas a 0,0014% do total dos orçamentos das UFs

CLIQUE NAS LUPAS PARA CONFERIR OS DESTAQUES

POLÍCIAS



SISTEMA PRISIONAL



POLÍTICAS PARA EGRESSOS

